

# **ГОДОВАЯ БУХГАЛТЕРСКАЯ ОТЧЕТНОСТЬ**

**за 2004 год**

*Открытое акционерное общество "Системный оператор -  
Центральное диспетчерское управление Единой энергетической  
системы"*

*Место нахождения: г. Москва 109074, Китайгородский проезд, д. 7, стр.3  
Почтовый адрес: г. Москва 109074, Китайгородский проезд, д. 7, стр.3*

**ОТКРЫТОЕ АКЦИОНЕРНОЕ ОБЩЕСТВО**  
**«Системный оператор - Центральное диспетчерское управление Единой энергетической системы»**

**БУХГАЛТЕРСКИЙ ОТЧЕТ ЗА 2004 ГОД**

**Пояснительная записка**

**1. Общие сведения**

Открытое акционерное общество «Системный оператор - Центральное диспетчерское управление Единой энергетической системы» (далее Общество) создано с целью обеспечения системной надежности посредством непрерывного управления режимами работы Единой энергетической системы России; укрепления, надежного функционирования и развития Единой энергетической системы Российской Федерации; создания условий для эффективного функционирования рынка электроэнергии (мощности); обеспечения соблюдения установленных технологических параметров функционирования электроэнергетики и стандартных показателей качества электрической энергии при условии экономической эффективности процесса оперативно-диспетчерского управления и принятия мер для обеспечения исполнения обязательств субъектов электроэнергетики по договорам, заключаемым на оптовом рынке электрической энергии и розничных рынках; обеспечения централизованного оперативно-технологического управления Единой энергетической системой России.

Общество создано по решению РАО «ЕЭС России» от 13 июня 2002 года N 39р в соответствии с постановлением Правительства Российской Федерации от 11.07.2001 N526 «О реформировании электроэнергетики Российской Федерации». Зарегистрировано Московской регистрационной палатой: свидетельство N 001.025.494 от 17.06.2002 года по адресу: 109074, г. Москва, Китайгородский пр., д.7, стр.3.

**Общество имеет следующие филиалы:**

**ОЭС Востока:** ОДУ Востока, Амурское РДУ, Приморское РДУ, Хабаровское РДУ;

**ОЭС Урала:** ОДУ Урала, Тюменское РДУ, Оренбургское РДУ, Свердловское РДУ, Челябинское РДУ, Пермское РДУ, Удмуртское РДУ, Кировское РДУ, Курганское РДУ;

**ОЭС Северного Кавказа:** ОДУ Северного Кавказа, Северокавказское РДУ, Кубанское РДУ, Дагестанское РДУ, Ростовское РДУ;

**ОЭС Центра:** ОДУ Центра, Курское РДУ, Тульское РДУ, Тверское РДУ, Астраханское РДУ, Белгородское РДУ, Брянское РДУ, Владимирское РДУ, Вологодское РДУ, Воронежское РДУ, Волгоградское РДУ, Ивановское РДУ, Калужское РДУ, Костромское РДУ, Липецкое РДУ, Московское РДУ, Нижегородское РДУ, Орловское РДУ, Рязанское РДУ, Смоленское РДУ, Тамбовское РДУ, Ярославское РДУ;

**ОЭС Северо-Запада:** ОДУ Северо-Запада, Карельское РДУ, Архангельское РДУ, Ленинградское РДУ, Кольское РДУ, Коми РДУ, Новгородское РДУ;

**ОЭС Средней Волги:** ОДУ Средней Волги, Пензенское РДУ, Чувашское РДУ, Марийское РДУ, Мордовское РДУ, Самарское РДУ, Саратовское РДУ, Ульяновское РДУ;

**ОЭС Сибири:** ОДУ Сибири, Хакаское РДУ, Алтайское РДУ, Бурятское РДУ, Красноярское РДУ, Кузбасское РДУ, Омское РДУ, Томское РДУ, Читинское РДУ.

Среднесписочная численность персонала Общества по состоянию за 2004 год составила 5139 человек.

### **В состав Совета Директоров Общества входят:**

Председатель Совета

Директоров –

Христенко В.Б.

– Министр промышленности и энергетики Российской Федерации;

Члены Совета Директоров:

Чубайс А.Б.

– Председатель Правления ОАО РАО «ЕЭС России»;

Аюев Б.И.

– Член Правления ОАО РАО «ЕЭС России», Председатель Правления ОАО «СО-ЦДУ ЕЭС»;

Волошин А.С.

– Председатель Совета Директоров ОАО РАО «ЕЭС России»;

Греф Г.О.

– Министр экономического развития и торговли Российской Федерации;

Иванов С.Н.

– Первый заместитель Генерального директора Концерна "Росэнергоатом";

Пономарев Д.В.	– Председатель Правления НП «АТС»;
Раппопорт А.Н.	– Член Правления ОАО РАО «ЕЭС России», Председатель Правления ОАО «ФСК ЕЭС»;
Удальцов Ю.А.	– Член Правления ОАО РАО «ЕЭС России», руководитель Центра управления реформой ОАО "РАО "ЕЭС России".

#### **В состав Правления Общества входят:**

Аюев Б.И.	–Председатель Правления ОАО «СО-ЦДУ ЕЭС»;
Кулаков А.Ю.	– Заместитель Председателя Правления;
Шульгинов Н.Г.	– Заместитель Председателя Правления;
Сергеев В.Н.	– Член Правления, Директор по безопасности и специальным программам;
Дубровин И.В.	– Член Правления, начальник Департамента корпоративных действий;
Ерохин П.М.	– Член Правления, Генеральный директор филиала ОАО «СО-ЦДУ ЕЭС» – ОДУ Урала;
Сюткин С.Б.	– Член Правления, Генеральный директор филиала ОАО «СО-ЦДУ ЕЭС» – ОДУ Центра;
Мозгалев В.С.	– Член Правления, директор Московского РДУ – филиала ОАО «СО-ЦДУ ЕЭС»

#### **В состав Ревизионной комиссии Общества входят:**

Председатель Ревизионной комиссии – Матюнина Л.Р.	– Заместитель начальника Департамента финансового аудита ОАО РАО «ЕЭС России»;
Члены комиссии: Габов А.В.	– Начальник Департамента корпоративного управления КЦ ОАО РАО «ЕЭС России»;
Петелина Н.Г.	– Ведущий эксперт Отдела операционного учета Департамента бухгалтерского учета и отчетности ОАО «СО-ЦДУ ЕЭС»;
Мясников В.М.	– Заместитель руководителя Департамента финансового контроля и аудита Минимущества России;
Репин И.Н.	– Заместитель исполнительного директора Ассоциации по защите прав инвесторов.

## **2. Учетная политика**

### **2.1. Общие положения**

Бухгалтерский отчет Общества сформирован исходя из действующих в Российской Федерации правил бухгалтерского учета и отчетности, в частности Федерального Закона от 21 ноября 1996 года № 129-ФЗ «О бухгалтерском учете», Положения по ведению бухгалтерского учета и отчетности в Российской Федерации, утвержденного приказом Министерства Финансов Российской Федерации от 29.07.98 № 34н (с последующими изменениями), Налогового Кодекса РФ, а также учетной политикой Общества, утвержденной приказом ОАО «СО-ЦДУ ЕЭС» от 31 декабря 2003 года № 337.

Филиалы ведут бухгалтерский и налоговый учет, составляют отчетность в порядке, установленном Обществом, и несут ответственность за организацию достоверного учета.

Филиалы действуют на основании полномочий, утвержденных Положением о филиале. Филиалы наделяются имуществом. Руководители филиалов назначаются Обществом и действуют на основании доверенности Общества.

### **2.2. Активы и обязательства в иностранных валютах**

Учет хозяйственных операций, совершенных в иностранных валютах, ведется в соответствии с ПБУ 3/2000 «Учет активов и обязательств, стоимость которых выражена в иностранной валюте», утвержденным приказом Министерства Финансов Российской Федерации от 10 января 2000 года № 2н.

Курсовая разница отражается в бухгалтерском учете и в бухгалтерской отчетности в том отчетном периоде, к которому относится дата исполнения обязательств по оплате. Курсовая разница зачисляется на финансовые результаты организации как внереализационные доходы и расходы.

### **2.3. Краткосрочные и долгосрочные активы и обязательства**

В бухгалтерском учете и бухгалтерской отчетности активы и обязательства считаются долгосрочными, срок обращения и погашения которых наступает не ранее чем через 12 месяцев после отчетной даты, а краткосрочными в течение 12 месяцев после отчетной даты. Осуществляется перевод долгосрочной задолженности в краткосрочную в момент, когда по условиям договора займа или кредита до возврата основной суммы долга остается 12 месяцев.

### **2.4. Нематериальные активы**

Бухгалтерский учет нематериальных активов осуществляется в соответствии с ПБУ 14/2000 «Учет нематериальных активов», утвержденным

приказом Министерства Финансов Российской Федерации от 16 октября 2000 года № 91н.

Амортизация нематериальных активов производится линейным способом, исходя из срока полезного использования нематериальных активов. Срок полезного использования определяется на момент принятия нематериального актива к бухгалтерскому учету.

Стоимость нематериальных активов, использование которых прекращено для целей производства продукции, выполнения работ и оказания услуг либо для управленческих нужд Общества, подлежит списанию.

В бухгалтерской отчетности нематериальные активы показываются по первоначальной стоимости за минусом амортизации, накопленной за все время использования.

## **2.5. Основные средства**

Учет основных средств ведется в соответствии с ПБУ 6/01 «Учет основных средств», утвержденным приказом Министерства Финансов Российской Федерации от 30.03.01 № 26н.

Бухгалтерский учет объектов недвижимости, зарегистрированных в составе одного производственно-технологического комплекса, осуществляется в одном месте (на балансе исполнительного аппарата или на балансе филиала).

Объекты основных средств, стоимостью не более 10 000 рублей за единицу, а также приобретенные книги, брошюры и т.п. издания (к таким изданиям не относятся газеты, журналы) списываются на затраты на производство по мере отпуска их в производство или эксплуатацию. Данные затраты отражаются в смете в разделе «Амортизационные отчисления». В целях обеспечения сохранности этих объектов в производстве или при эксплуатации организуется количественный учет и контроль за их движением.

Амортизация объектов основных средств производится линейным способом, исходя из сроков полезного использования этих объектов.

Срок полезного использования амортизируемого имущества определяется комиссиями исполнительного аппарата Общества и филиалов самостоятельно на дату ввода в эксплуатацию данного объекта на основании классификации основных средств, установленной постановлением Правительства Российской Федерации от 01.01.2002 № 1 «О классификации основных средств, включаемых в амортизационные группы».

Для тех видов основных средств, которые не указаны в амортизационных группах в соответствии с постановлением Правительства Российской Федерации от 01.01.2002 № 1 «О классификации основных средств, включаемых в амортизационные группы», основных средств, стоимостью не более 10 000 рублей за единицу, а также приобретенных книги, брошюры и т.п. изданий срок полезного использования устанавливается комиссиями исполнительного аппарата Общества и филиалов в соответствии с техническими условиями или рекомендациями организаций – изготовителей и

соответствует периоду, в течение которого объект основных средств служит для выполнения целей Общества.

Основные средства, права на которые подлежат государственной регистрации в соответствии с законодательством Российской Федерации, не оформленные документами, подтверждающими государственную регистрацию объектов недвижимости в установленных законодательством случаях, относятся к незавершенным капитальным вложениям.

По амортизируемым объектам основных средств, которые являются предметом договора финансовой аренды (договора лизинга), к основной норме амортизации применяется специальный коэффициент 3.

Доходы от сдачи основных средств в аренду отражаются на счете 91 «Прочие доходы и расходы».

Расходы от списания основных средств при авариях, стихийных бедствиях и иных чрезвычайных обстоятельства относятся в состав чрезвычайных расходов.

Переоценка объектов основных средств осуществляется в порядке, установленном законодательством на основании соответствующего распорядительного документа Общества.

Затраты на ремонт относятся на расходы, связанные с оказанием услуг, того отчетного периода, в котором были проведены ремонтные работы.

## **2.6. Инвестиции в акции**

Финансовых вложений Общества в акции других организаций нет.

## **2.7. Материально-производственные запасы**

Бухгалтерский учет материальных запасов осуществляется в соответствии с ПБУ 5/01, утвержденным приказом Минфина РФ от 09.06.01 № 44н.

При отпуске материально-производственных запасов в производство, их использовании для ремонтно-восстановительных работ, капитального строительства, и ином выбытии их оценка производится по средней себестоимости. Средняя стоимость рассчитывается путем определения фактической себестоимости материала в момент его отпуска (скользящая оценка).

Материальные запасы учитываются на счете 10 «Материалы» по фактической себестоимости их приобретения без использования счета 15 «Заготовление и приобретение материальных ценностей».

Приобретенные товары учитываются на счете 41 «Товары» по покупным ценам без использования счета 15 «Заготовление и приобретение материальных ценностей». Фактические расходы, связанные с приобретением и реализацией таких товаров относятся на счет 44 «Расходы на продажу». При продаже товаров или ином выбытии их оценка производится по средней себестоимости.

Инвентарь, инструмент, хозяйственные принадлежности со сроком службы менее года учитываются в составе материально-производственных запасов на счете 10 «Материалы» и списываются на затраты по мере передачи их в производство (эксплуатацию).

Материально-производственные запасы, полученные без расчетных документов, подтверждающих их стоимость, отражаются в бухгалтерском учете как неотфактурованные поставки по цене поставщика согласно спецификации к договору с последующей оценкой на основании полученных первичных учетных документов по фактической себестоимости.

Аналитический учет материалов ведется сальдовым методом.

## **2.8. Незавершенное производство**

Информация о затратах Общества в объекты, которые впоследствии будут приняты к бухгалтерскому учету в качестве основных средств, нематериальных активов и НИОКР отражены на счете 08 «Вложения во внеоборотные активы».

## **2.9. Расходы будущих периодов**

Затраты, произведенные организацией в отчетном периоде, но относящиеся к следующим отчетным периодам, отражаются в бухгалтерском учете как расходы будущих периодов. Бухгалтерский учет расходов будущих периодов ведется по их видам на счете 97 «Расходы будущих периодов». К расходам будущих периодов, относятся следующие расходы:

- платежи по добровольному и обязательному страхованию имущества и работников;
- программные продукты, базы данных, иные объекты интеллектуальной собственности, если эти объекты не соответствуют критериям, по которым относят к нематериальным активам (п. 3 ПБУ 14/2000);
- расходы по приобретению лицензий на осуществление отдельных видов деятельности;
- иные расходы, относящиеся к будущим отчетным периодам.

Расходы будущих периодов списываются равномерно в течение периода, к которому они относятся. Продолжительность такого периода определяется в момент принятия расходов будущих периодов к бухгалтерскому учету.

## **2.10. Расчеты с дебиторами и кредиторами**

Дебиторская задолженность покупателей учитывается по сумме счетов-фактур, предъявленных к оплате, по обоснованным ценам и тарифам. Расчеты с прочими дебиторами и по претензиям отражаются в учете и отчетности исходя из цен, предусмотренных договорами и сложившихся остатков по расчетам.



Резерв по сомнительным долгам может создаваться один раз в год после проведения ежегодной инвентаризации перед составлением годовой отчетности организации. Размер резерва определяется исходя из каждого конкретного случая на основании объективной информации о платежеспособности дебитора. В 2004 году создан резерв по сомнительным долгам.

Прочие активы Общества и его филиалов оцениваются по фактическим затратам на момент их принятия к учету.

Кредиторская задолженность по полученным кредитам и займам учитывается и отражается в отчетности с учетом причитающихся процентов, кредиторская задолженность поставщикам и другим кредиторам - по сумме принятых к оплате счетов и величине начисленных обязательств.

Информация о задолженности Общества перед заимодавцами по краткосрочным кредитам (на срок не более 12 месяцев) учитывается на счете 66 «Расчеты по краткосрочным кредитам и займам».

### **2.11. Резерв предстоящих расходов**

Уставом и учетной политикой Общества образование резервов предстоящих расходов не предусмотрено.

### **2.12. Признание дохода**

Доходы признаются в том отчетном периоде, в котором они имеют место, независимо от фактического поступления денежных средств.

В отчете о прибылях и убытках выручка отражается за минусом налога на добавленную стоимость.

### **2.13. Добавочный капитал на балансе не числится.**

### **2.14. Резервный капитал.**

Резервный фонд образуется в соответствии с учредительными документами в размере 5 процентов от Уставного капитала. Размер обязательных ежегодных отчислений в Резервный фонд Общества составляет не менее 5 процентов от чистой прибыли общества до достижения Резервным фондом установленного размера.

### **2.15. Существенных изменений в учетной политике в 2004 году нет.**

## **3. Раскрытие существенных показателей отчетности**

Основным видом деятельности Общества является оказание услуг по обеспечению системной надежности посредством непрерывного оперативно-технологического (диспетчерского) управления режимами работы Единой энергетической системы России при соблюдении установленных

государственными органами стандартов, технических норм надежности функционирования электроэнергетических систем и показателей качества электрической энергии, а также организация деятельности по прогнозированию производства потребления электроэнергии.

Постановлением ФЭК России от 20 сентября 2002 года № 62-э/3 ОАО «СО-ЦДУ ЕЭС» включено в Перечень коммерческих организаций-субъектов федерального оптового рынка электрической энергии, тарифы на электрическую энергию для которых устанавливаются Федеральной Энергетической Комиссией Российской Федерации.

Постановлением ФЭК России от 18.10.2003 № 84-э/3 "Об утверждении платы за услуги по обеспечению системной надежности, оказываемые ОАО "СО-ЦДУ ЕЭС" субъектам федерального (общероссийского) оптового рынка электрической энергии (мощности)" утверждена и введена в действие плата за услуги по обеспечению системной надежности, оказываемые ОАО "СО-ЦДУ ЕЭС" субъектам федерального (общероссийского) оптового рынка электрической энергии (мощности), на период с 01.01.2004 по 30.06.2004 в размере 8,79 руб./тыс.кВтч и с 01.07.2004 в размере 8,94 руб./тыс.кВтч. Для ОАО "Иркутскэнерго", ОАО "Башкирэнерго", ОАО "Новосибирскэнерго" и ОАО "Татэнерго", содержащих на балансе региональные диспетчерские управления, тарифы установлены соответственно в размере 2,70 руб./тыс.кВтч и 2,73 руб./тыс.кВтч.

		тыс. руб.
<b>1. Выручка от основного вида деятельности</b>	-	5 701 379
<b>2. Себестоимость, в т.ч.</b>	-	3 655 861
- материальные затраты	-	72 567
- расходы на оплату труда	-	1 936 565
- отчисления на социальные нужды	-	413 582
- амортизация	-	168 718
- услуги сторонних организаций	-	<b>813 821</b>
- затраты на командировки и представительские	-	77 376
- налоги, включаемые в себестоимость	-	138
- прочие	-	173 094
<b>3. Операционные доходы, в т.ч. проценты, начисленные на остаток на р/счете, проценты по депозитному счету, доходы от аренды и реализации ТМЦ и ОС и прочие;</b>	-	33 229
<b>4. Операционные расходы, в т.ч. проценты по кредиту, налоги, услуги банков и прочие;</b>	-	50 043
<b>5. Внеоперационные доходы, в т.ч. суммовые разницы, прибыль прошлых лет, оприходование ТМЦ от списания ОС и прочие;</b>		6 288
<b>6. Внеоперационные расходы, в т.ч. невозмещаемый НДС, единовременные выплаты</b>		112 919

работникам и пенсионерам, отрицательные суммовые разницы, добровольное медицинское страхование несписочного состава, амортизация оборудования непроизводственного назначения и прочие;

### 3.1. Нематериальные активы (статья 110 Бухгалтерского баланса)

По состоянию на 31.12.2004 первоначальная стоимость нематериальных активов составляют 91536 тыс. руб., в том числе исключительные права на программы для ЭВМ составляют 87166 тыс. руб., на товарный знак – 33 тыс. руб., научно - исследовательские и опытно-конструкторские работы – 4 337 тыс. руб. Амортизация нематериальных активов составила 5411 тыс.руб.

### 3.2. Основные средства (статья 120 Бухгалтерского баланса)

Стоимость основных средств по группам по состоянию на 31.12.2004

				тыс. руб.
№	Наименование группы основных средств	Балансовая стоимость	Остаточная стоимость	в % к итогу
1	Здания и сооружения	699 040	657 689	33,9
2	Машины и оборудование, транспортные средства	1474 567	1228 005	63,3
3	Другие виды основных средств	68 964	56 476	2,8
ИТОГО:		2 242 571	1 942 170	100

В приложении к Бухгалтерскому балансу за 2004 год по состоянию на 01.01.2004 приведены в соответствие по группам основных средств показатели по строкам 111, 112, 141, 142, 143. В графе «за предыдущий год» из строки 750 «Прочие затраты» отчисления по страхованию от несчастных случаев на производстве перенесены в строку 730.

**Чистые активы** Общества на конец 2004 года составили 2 436 080 тыс. руб., по сравнению с 1 014 076 тыс. руб. на начало года, и увеличились в 2,4 раза.

### 3.3. Незавершенное строительство (статья 130 Бухгалтерского баланса)

По статье незавершенное строительство отражены затраты по счету 07 «Оборудование к установке» в сумме 5 128 тыс. руб., по счету 08 «Вложения во внеоборотные активы» – затраты Общества в объекты, которые в последствии

будут приняты к бухгалтерскому учету в качестве основных средств, нематериальных активов и НИОКР в сумме 326 753 тыс.руб.

### **3.4. Долгосрочные финансовые вложения на балансе не числятся**

### **3.5. Отложенные налоговые активы (статья 145 Бухгалтерского баланса)**

На начало отчетного периода отложенные налоговые активы составили 207 тыс. руб., по состоянию на 31.12.2004 – 153 тыс. руб. Временные разницы в бухгалтерском и налоговом учете возникли из-за разницы в периоде начисления амортизации по ОС и сумм начисленных страховых взносов от несчастных случаев.

### **3.6. Материально-производственные запасы (статья 210 Бухгалтерского баланса)**

Материально-производственные запасы оценены в сумме фактических затрат на приобретение, их величина на конец года составляет 211 487 тыс. руб., и соответственно 20,5 % от оборотных активов или 6,2 % от всех активов Общества.

### **3.7. Дебиторская задолженность (статьи 230 и 240 Бухгалтерского баланса)**

По состоянию на 31.12.2004 дебиторская задолженность, платежи по которой ожидаются более чем через 12 месяцев, составляет 60 тыс. руб. (аванс, уплаченный по договору за обучение сотрудников, срок погашения которого наступает в 2006 году). По ОДУ Центра долгосрочная задолженность в размере 182 тыс.руб ( аванс, уплаченный по договору лизинга, срок погашения которого наступает в 2005 году) переквалифицирована в краткосрочную.

Дебиторская задолженность, платежи по которой ожидаются в течение 12 месяцев после отчетной даты составляет 422 061 тыс.руб., в т.ч. задолженность покупателей и заказчиков составляет 287389 тыс.руб., (резерв по сомнительным долгам – 5 365 тыс.руб.), авансы выданные составляют 100304 тыс.руб., прочие – 39 733 тыс.руб., из них переплата по налогам и во внебюджетные фонды составляет 34 872 тыс.руб. Увеличение дебиторской задолженности на 313 718 тыс.руб. по сравнению с 2003 годом вызвано, в основном, увеличением объема оказания услуг по оперативно-диспетчерскому управлению ЕЭС России.

Основным видом деятельности Общества является оказание услуг по оперативно-диспетчерскому управлению (обеспечению системной надежности) посредством непрерывного управления режимами работы Единой Энергетической Системы России.

Имеется просроченная дебиторская задолженность за оказанные услуги по оперативно- диспетчерскому управлению и системной надежности:

Наименование организации	Договор	Год образования	Просроченная задолженность, всего, рублей	в т.ч, от 45 до 90 дней	свыше 90 дней
ОАО "Импульс"	ДУ-Ю-12-04 от 17.12.03	2004	50415,28	50415,28	
ОАО "Ингушэнерго"	№ 35 от 31.10.2003	2003	190000,00		190000,00
ОАО "Ингушэнерго"	ДУ-Ю-5-04 от 11.12.2003	2004	842652,64	226375,28	616277,36
ОАО "Кузнецкмежрайгаз"	Доп.согл.№1 от 28.09.02	2003	39,91		39,91
ООО "Компания Ростовуголь"	Доп.согл.№1 от 30.09.02	2003	92370,10		92370,10
ООО "Компания Ростовуголь"	№583 т/п от 19.12.2003	2004	218915,65		218915,65
ОАО "Тываэнерго"	Доп.согл.№1 от 30.09.02	2003	511124,64		511124,64
ОАО "Тываэнерго"	ДУ-С-4-04 от 29.12.2003	2004	3656430,50	320294,81	3336135,69
ОАО "Челябэнерго"	Доп.согл.№1 от 30.09.02	2003	101562,54		101562,54
<b>Итого:</b>			<b>5663511,26</b>	<b>597085,37</b>	<b>5066425,89</b>

Задолженность по данным потребителям не обеспечена залогом, поручительством, банковской гарантией.

По итогам инвентаризации Центральной инвентаризационной комиссией принято решение (протокол от 21.02.2005 № 2) об образовании резерва по сомнительным долгам по покупателям и заказчикам в размере 50 % от просроченной задолженности со сроком возникновения от 45 дней до 90 дней и 100 % от просроченной задолженности со сроком возникновения свыше 90 дней. Сумма резерва составила 5 364 968,57 рублей по задолженности по счету 62.10 "Расчеты с покупателями и заказчиками".

### **3.8. Отложенные налоговые обязательства (статья 515 Бухгалтерского баланса)**

На начало отчетного периода отложенные налоговые обязательства составили 1 043 тыс. руб., по состоянию на 31.12.2004 – 4 100 тыс. руб.

Возникновение отложенных налоговых обязательств вызвано временными разницами и порядком формирования первоначальной стоимости объектов недвижимости при принятии их к учету, то есть, в налоговом учете регистрационные сборы по объектам недвижимости и суммовые разницы по основным средствам списываются единовременно во внереализационные расходы, а в бухгалтерском учете через амортизационные начисления и в налоговом учете амортизация по объектам недвижимости начисляется с месяца, следующего за месяцем подачи заявления на регистрацию права собственности, а в бухгалтерском учете с момента получения свидетельства на право

собственности. Кроме того, возникновение отложенных налоговых обязательств вызвано различиями в составе расходов, формирующих первоначальную стоимость основных средств, приобретенных по договору лизинга.

### **3.9. Прочих долгосрочных обязательств на балансе не имеется.**

### **3.10. Займы и кредиты (статья 610 Бухгалтерского баланса)**

Кредиты банков, подлежащие погашению в течение 12 месяцев после отчетной даты, на 31.12.2004 составляют 200 000 тыс. руб. В декабре 2004 года в АКБ «Еврофинанс Моснарбанк» открыта кредитная линия под инвестиционную деятельность.

### **3.11. Краткосрочная кредиторская задолженность (статья 620 Бухгалтерского баланса)**

По состоянию на 31.12.2004 кредиторская задолженность составила 751 988 тыс.руб., из них поставщикам и подрядчикам – 262 425 тыс.руб., задолженность по оплате труда персоналу – 91 496 тыс.руб., задолженность перед государственными и внебюджетными фондами – 20 462 тыс.руб., по налогам и сборам – 91 545 тыс.руб., задолженность по погашению векселей, которые будут предъявлены к оплате после 01.01.2005, составила 232 000 тыс.руб., прочие 54 060 тыс.руб.

### **3.12. Добавочный капитал на балансе не числится.**

### **3.13. Акции Общества**

11 октября 2002 года распоряжением N 1-01-65019-D ФКЦБ России зарегистрирован выпуск 992 769 819 обыкновенных бездокументарных акций номинальной стоимостью 1 (один) рубль каждая. Акции находятся в собственности учредителя ОАО «СО-ЦДУ ЕЭС» - ОАО РАО «ЕЭС России». По состоянию на 31.12.2003 Уставный капитал Общества оплачен 100 %.

### **3.14. Резервный капитал**

По итогам распределения прибыли в резервный капитал направлено 1 956 тыс.руб. чистой прибыли.

### **3.15. Государственная помощь – не оказывалась**

### **3.16. Дочерних и зависимых обществ – нет**

### 3.17. Товарообменные (бартерные) операции – нет

### 3.18. Доходы и расходы по обычным видам деятельности

Доходы и расходы за отчетный год отражены в отчете о прибылях и убытках отдельно по обычным видам деятельности, по операционным и внереализационным доходам и расходам с расшифровками по видам.

Прирост выручки в отчетном году по сравнению с предыдущим на 3 604 275 тыс. руб. вызван увеличением тарифа услуг по оперативно-диспетчерскому управлению (обеспечению системной надежности)

в тыс.руб.

	2003г.	2004г.	Отклонение	
			Сумма	%
Выручка всего (стр.010 формы №2),	2 097 104	5 701 379	3 604 275	2,71
в том числе: основная деятельность	2 097 104	5 701 379	3 604 275	2,71

### 3.19. Операционные доходы и расходы

Операционные доходы и расходы состоят из следующих групп:

тыс. руб.

	2003 г.	2004 г.
Операционные доходы	32 714	33 229
в том числе:		
Проценты к получению	3 549	3 151
Прочие операционные доходы	29 165	30 078
Операционные расходы	14 061	50 043
в том числе:		
Проценты к уплате	402	1 771
Налоги и сборы	8 733	27 192
Услуги банков	4 812	10 469
Резерв по сомнительным долгам	0	5 365
Прочие	114	5 246

В связи с изменениями методологии ведения бухгалтерского учета ОАО «РАО ЕЭС России» передача имущества в муниципальную собственность, расходы по которой в сумме 68 тыс.руб. в отчете 2003 года квалифицировались как внереализационные расходы, переведены в строку операционные расходы.

### 3.20. Внереализационные доходы и расходы

Внереализационные доходы и расходы состоят из следующих групп:

	2003 г.	2004 г.
		тыс. руб.
Внереализационные доходы, в т.ч.	6 975	6 288
- стоимость имущества, полученного по договору мены;	6 272	-
- прибыль прошлых лет	38	4 793
- суммовые разницы	597	1 237
- прочие доходы	68	258
Внереализационные расходы	67 794	112 919
в том числе:		
- НДС	3 500	9 039
-убытки прошлых лет	275	5 754
- суммовые разницы	191	2 540
-аренда жилья для сотрудников	2 122	4 032
-материальная помощь	2 916	5 457
-разовые премии и выплаты к праздникам	28 804	36 337
-передача акций по договору мены	6 238	-
-пособия при увольнении	1 525	5 094
-амортизация непроизв-го оборудования	2 412	3 258
-услуги непромышленного характера	2 053	8 485
-прочие	17 758	32 923

### 3.21. Налоги

Для исчисления налога на прибыль выручка от реализации товаров, работ и услуг признается в том отчетном периоде, в котором она имеет место, независимо от факта оплаты. Для исчисления НДС выручка признается по оплате. Исчисление и уплата налога на имущество, налога на рекламу, налога на доходы физических лиц, налога на землю, налога с владельцев автотранспортных средств, а также иных налогов и сборов производится в соответствии с действующим законодательством о налогах и сборах.

Бухгалтерский учет расчетов по налогу на прибыль ведется с соблюдением требований ПБУ 18/02 «Учет расчетов по налогу на прибыль», утвержденного приказом Минфина РФ от 19.11.2002 № 114н.

Текущий налог на прибыль составляет 496 460 тыс. руб. Он состоит из условной суммы расхода по налогу на прибыль 461 297 тыс. руб., постоянного налогового обязательства 38 274 тыс. руб., отложенного налогового актива (-54) тыс. руб. за минусом отложенного налогового обязательства 3 057 тыс. руб.

### 3.22. Прибылей и убытков от чрезвычайных обстоятельств нет.



## 3.23. Аффилированные лица

Аффилированное лицо	Количество принадлежащих лицу акций общества	Доля лица в уставном капитале общества
ФИО: <i>Абызов Михаил Анатольевич</i> Место жительства: <i>г. Москва</i> Основание: <i>Лицо являлось членом Совета директоров (наблюдательного совета) акционерного общества</i> Дата наступления основания: <i>с 13.06.2002 по 24.06.2004</i>	-	-
ФИО: <i>Газизуллин Фарит Рафикович</i> Место жительства: <i>г. Москва</i> Основание: <i>Лицо являлось членом Совета директоров (наблюдательного совета) акционерного общества</i> Дата наступления основания: <i>с 13.06.2002 по 24.06.2004</i>	-	-
ФИО: <i>Греф Герман Оскарович</i> Место жительства: <i>г. Москва</i> Основание: <i>Лицо является членом Совета директоров (наблюдательного совета) акционерного общества</i> Дата наступления основания: <i>13.06.2002</i>	-	-
ФИО: <i>Пономарев Дмитрий Валерьевич</i> Место жительства: <i>г. Москва</i> Основание: <i>Лицо является членом Совета директоров (наблюдательного совета) акционерного общества</i> Дата наступления основания: <i>28.06.2002</i>	-	-
ФИО: <i>Паули Виктор Карлович</i> Место жительства: <i>г. Москва</i> Основание: <i>Лицо являлось членом Совета директоров (наблюдательного совета) акционерного общества</i> Дата наступления основания: <i>с 13.06.2002 по 24.06.2004</i> Основание: <i>Лицо осуществляло полномочия единоличного исполнительного органа акционерного общества</i> Дата наступления основания: <i>с 13.06.2002 по 13.04.2004</i>	-	-
ФИО: <i>Раппопорт Андрей Натанович</i> Место жительства: <i>г. Москва</i> Основание: <i>Лицо является членом Совета директоров (наблюдательного совета) акционерного общества</i> Дата наступления основания: <i>13.06.2002</i>	-	-
ФИО: <i>Румянцев Александр Юрьевич</i> Место жительства: <i>г. Москва</i> Основание: <i>Лицо являлось членом Совета директоров</i>	-	-

<i>(наблюдательного совета) акционерного общества</i> Дата наступления основания: с <i>13.06.2002 по 24.06.2004</i>		
ФИО: <i>Синюгин Вячеслав Юрьевич</i> Место жительства: <i>г. Москва</i> Основание: <i>Лицо являлось членом Совета директоров (наблюдательного совета) акционерного общества</i> Дата наступления основания: с <i>13.06.2002 по 24.06.2004</i>	-	-
ФИО: <i>Херн Дэвид Александер</i> Место жительства: <i>г. Лондон</i> Основание: <i>Лицо являлось членом Совета директоров (наблюдательного совета) акционерного общества</i> Дата наступления основания: с <i>13.06.2002 по 24.06.2004</i>	-	-
ФИО: <i>Христенко Виктор Борисович</i> Место жительства: <i>г. Москва</i> Основание: <i>Лицо является членом Совета директоров (наблюдательного совета) акционерного общества</i> Дата наступления основания: <i>13.06.2002</i>	-	-
ФИО: <i>Чубайс Анатолий Борисович</i> Место жительства: <i>г. Москва</i> Основание: <i>Лицо является членом Совета директоров (наблюдательного совета) акционерного общества</i> Дата наступления основания: <i>13.06.2002</i>	-	-
ФИО: <i>Южанов Илья Артурович</i> Место жительства: <i>г. Москва</i> Основание: <i>Лицо являлось членом Совета директоров (наблюдательного совета) акционерного общества</i> Дата наступления основания: с <i>13.06.2002 по 24.06.2004</i>	-	-
ФИО: <i>Юсуфов Игорь Ханукович</i> Место жительства: <i>г. Москва</i> Основание: <i>Лицо являлось членом Совета директоров (наблюдательного совета) акционерного общества</i> Дата наступления основания: с <i>13.06.2002 по 24.06.2004</i>	-	-
ФИО: <i>Волошин Александр Стальевич</i> Место жительства: <i>г. Москва</i> Основание: <i>Лицо является членом Совета директоров (наблюдательного совета) акционерного общества</i> Дата наступления основания: <i>25.06.2004</i>		
ФИО: <i>Иванов Сергей Николаевич</i> Место жительства: <i>г. Москва</i> Основание: <i>Лицо является членом Совета директоров (наблюдательного совета) акционерного общества</i> Дата наступления основания: <i>25.06.2004</i>		
ФИО: <i>Удальцов Юрий Аркадьевич</i> Место жительства: <i>г. Москва</i>		

<p>Основание: <i>Лицо является членом Совета директоров (наблюдательного совета) акционерного общества</i>  Дата наступления основания: <i>25.06.2004</i></p>		
<p>ФИО: <i>Аюев Борис Ильич</i>  Место жительства: <i>г. Москва</i>  Основание: <i>Лицо является членом коллегиального исполнительного органа акционерного общества</i>  Дата наступления основания: <i>01.10.2002</i>  Основание: <i>Лицо является членом Совета директоров (наблюдательного совета) акционерного общества</i>  Дата наступления основания: <i>25.06.2004</i>  Основание: <i>Лицо осуществляет полномочия единоличного исполнительного органа акционерного общества</i>  Дата наступления основания: <i>21.05.2004</i></p>	-	-
<p>ФИО: <i>Кулаков Алексей Юрьевич</i>  Место жительства: <i>г. Москва</i>  Основание: <i>Лицо является членом коллегиального исполнительного органа акционерного общества</i>  Дата наступления основания: <i>27.05.2003.</i></p>	-	-
<p>ФИО: <i>Ерохин Петр Михайлович</i>  Место жительства: <i>г. Екатеринбург</i>  Основание: <i>Лицо является членом коллегиального исполнительного органа акционерного общества</i>  Дата наступления основания: <i>1.10.2002</i></p>	-	-
<p>ФИО: <i>Сюткин Сергей Борисович</i>  Место жительства: <i>г. Москва</i>  Основание: <i>Лицо является членом коллегиального исполнительного органа акционерного общества</i>  Дата наступления основания: <i>1.10.2002</i></p>	-	-
<p>ФИО: <i>Шульгинов Николай Григорьевич</i>  Место жительства: <i>г. Москва</i>  Основание: <i>Лицо является членом коллегиального исполнительного органа акционерного общества</i>  Дата наступления основания: <i>1.10.2002</i></p>	-	-
<p>ФИО: <i>Сергеев Владимир Николаевич</i>  Место жительства: <i>г. Москва</i>  Основание: <i>Лицо является членом коллегиального исполнительного органа акционерного общества</i>  Дата наступления основания: <i>12.11.2004</i></p>		
<p>ФИО: <i>Дубровин Игорь Виленович</i>  Место жительства: <i>г. Москва</i>  Основание: <i>Лицо является членом коллегиального исполнительного органа акционерного общества</i></p>		

Дата наступления основания: <b>19.11.2003</b>		
ФИО: <b>Мозгалева Валерий Сергеевич</b> Место жительства: <b>г. Москва</b> Основание: <b>Лицо является членом коллегиального исполнительного органа акционерного общества</b> Дата наступления основания: <b>12.11.2004</b>		
Наименование: <b>Российское открытое акционерное общество энергетики и электрификации "ЕЭС России"</b> Почтовый адрес: <b>119526, Москва, пр-т Вернадского, д.101, корп.3</b> Основание: <b>Акционерное общество имеет право распоряжаться более чем 20 процентами общего количества голосов, приходящихся на акции (вклады, доли), составляющие уставный (складочный) капитал данного лица</b> Дата наступления основания: <b>13.06.2002</b>	<b>992 769 819</b>	<b>100.00%</b>

### 3.24. Информация по сегментам

Правила формирования и представления информации по сегментам в бухгалтерском учете, определенные ПБУ 12/2000 «Информация по сегментам», применяются организацией при составлении сводной бухгалтерской отчетности в случае наличия у нее дочерних и зависимых обществ, а также если на нее учредительными документами объединений юридических лиц (ассоциаций, союзов и др.), созданных на добровольных началах, возложено составление сводной бухгалтерской отчетности.

### 3.25. События после отчетной даты

Порядок отражения в бухгалтерском учете событий после отчетной даты регулируется ПБУ 7/98 «События после отчетной даты».


Событием после отчетной даты признается факт хозяйственной деятельности, который оказал или может оказать влияние на финансовое состояние, движение денежных средств или результаты деятельности организации и который имел место в период между отчетной датой и датой подписания бухгалтерской отчетности за отчетный год.

В соответствии с указанным ПБУ событием после отчетной даты признается оказание услуг Обществом в течение периода с 01.01.2004 по 31.12.2004 по оперативно-диспетчерскому управлению (системной надежности) ЕЭС России в соответствии с договором от 31.01.2005 № ДУ-Э-2 возмездного оказания услуг с ОАО РАО «ЕЭС России» в размере 92138,3 тыс. руб., в том

числе НДС - 14055 тыс. руб. Данное событие отражено в бухгалтерской отчетности за 2004 год.

Директор по учету и отчетности

В.Г. Ковшенков

A handwritten signature in black ink, consisting of several overlapping loops and horizontal strokes, positioned between the title and the name.

**БУХГАЛТЕРСКИЙ БАЛАНС**  
по внутреннему стандарту РАО "ЕЭС России"

на 31 декабря 2004 года

Организация ОАО "СО-ЦДУ ЕЭС"  
Идентификационный номер налогоплательщика  
Вид деятельности промышленность  
Организационно-правовая форма \ форма собственности  
Единица измерения тыс.руб  
Местонахождение [Адрес] 109074, г.Москва, Китайгородский пр-д, д.7 стр.3

КОДЫ	
Форма N1 по ОКУД	0710001
Дата [год, месяц, число]	2004I 12 131
по ОКПО	59012820
ИНН	7705454461
по ОКВЭД	40.10.3
по ОКОПФ\ОКФС	47 16
по ОКЕИ	384

Дата утверждения  
Дата отправки [принятия]

АКТИВ	Примечание	Код	На начало отчетного года	На конец отчетного года
1	А	2	3	4
<b>I. ВНЕОБОРОТНЫЕ АКТИВЫ</b>				
<b>Нематериальные активы</b>		110	9 049	86 125
в том числе:				
права на патенты, программы, товарные знаки (знаки обслуживания), иные аналогичные с перечисленными права и активы		111	8 041	81 788
организационные расходы		112	-	-
деловая репутация организации		113	-	-
другие виды нематериальных активов		114	-	-
результаты НИОКР		115	1 008	4 337
<b>Основные средства</b>		120	1 081 709	1 942 170
в том числе:				
земельные участки и объекты природопользования		121	-	-
здания, машины и оборудование, сооружения		122	1 049 052	1 881 980
другие виды основных средств		123	32 657	60 190
<b>Незавершенное строительство</b>		130	97 818	331 881
в том числе				
оборудование к установке		13001	5 715	5 128
вложения во внеоборотные активы		13002	92 103	326 753
<b>Доходные вложения в материальные ценности</b>		135	-	-
в том числе:				
имущество для передачи в лизинг		136	-	-
имущество предоставляемое по договору проката		137	-	-
<b>Долгосрочные финансовые вложения</b>		140	-	-
в том числе:				
инвестиции в дочерние общества		141	-	-
инвестиции в зависимые общества		142	-	-
инвестиции в другие организации		143	-	-
займы, предоставленные организациям на срок более 12 месяцев		144	-	-
прочие долгосрочные финансовые вложения		145	-	-
<b>ДЛЯ СВОДНОЙ ОТЧЕТНОСТИ</b>				
Деловая репутация дочерних обществ		146	-	-
Оценка участия головной организации в зависимом обществе		147	-	-
<b>Отложенные налоговые активы</b>		148	207	153
<b>Прочие внеоборотные активы</b>		150	-	-
<b>ИТОГО по разделу I</b>		190	1 188 783	2 360 329

АКТИВ	Примечание	Код	На начало отчетного года	На конец отчетного года
1	А	2	3	4
<b>II. ОБОРОТНЫЕ АКТИВЫ</b>				
<b>Запасы</b>		210	94 062	211 487
в том числе:				
сырье, материалы и другие аналогичные ценности		211	19 612	19 400
из них:				
мазут		21101	-	-
уголь		21102	-	-
дизельное топливо		21103	2	3
другое технологическое топливо		21104	9	21
запасные части		21105	5 851	4 891
прочие сырье и материалы		21107	13 750	14 485
животные на выращивании и откорме		212	-	-
затраты в незавершенном производстве		213	-	-
готовая продукция и товары для перепродажи		214	260	-
товары отгруженные		215	-	-
расходы будущих периодов		216	74 190	192 087
прочие запасы и затраты		217	-	-
<b>Налог на добавленную стоимость по приобретенным ценностям</b>		220	46 121	178 451
из них				
НДС при покупках электроэнергии через ФОРЭМ		22001	-	-
<b>Дебиторская задолженность (платежи по которой ожидаются более чем через 12 месяцев после отчетной даты )</b>		230	182	60
в том числе:				
покупатели и заказчики		231	-	-
из них:				
финансируемые из федерального бюджета		23101	-	-
финансируемых из бюджетов субъектов РФ		23102	-	-
финансируемых из местных бюджетов		23103	-	-
другие покупатели и заказчики		23104	-	-
векселя к получению		232	-	-
задолженность дочерних и зависимых обществ		233	-	-
авансы выданные		234	182	60
прочие дебиторы		235	-	-
<b>Дебиторская задолженность (платежи по которой ожидаются в течение 12 месяцев после отчетной даты)</b>		240	108 343	412 849
в том числе:				
покупатели и заказчики		241	44 845	282 024
из них:				
при продаже электроэнергии через ФОРЭМ внутри группы		24101	-	-
посредники при продаже электрической и тепловой энергии		24102	-	-
организации, финансируемые из федерального бюджета		24103	-	-
организации, финансируемые из бюджетов РФ		24104	-	-
организации, финансируемые из местных бюджетов		24105	-	-
прочие потребители электрической и тепловой энергии		24106	-	-
задолженность по абонентной плате		24107	-	-
другие покупатели и заказчики		24108	44 845	282 024

АКТИВ	Примечание	Код	На начало отчетного года	На конец отчетного года
1	А	2	3	4
<b>II. ОБОРОТНЫЕ АКТИВЫ</b>				
векселя к получению		242	-	-
задолженность дочерних и зависимых обществ		243	-	-
задолженность участников (учредителей) по взносам в уставный капитал		244	-	-
авансы выданные		245	49 466	91 092
в том числе:				
поставщикам электрической и тепловой энергии		24501	-	-
поставщикам топлива		24502	-	31
поставщикам материалов		24503	512	640
строительным организациям		24504	8	8 551
ремонтным организациям		24505	611	1 758
поставщикам услуг		24506	3 287	10 627
прочие авансы выданные		24507	45 048	69 485
прочие дебиторы		246	14 032	39 733
в том числе:				
по пеням, штрафам, неустойкам по договорам		24601	-	-
переплата по налогам в федеральный бюджет		24602	1	255
переплата по налогам в бюджеты субъектов РФ		24603	8 618	30 216
переплата по налогам в местные бюджеты		24604	1 805	3 095
переплата по платежам в государственные внебюджетные фонды		24605	312	1 306
задолженность перед РАО "ЕЭС России" по инжиниринговым услугам		24607	-	-
задолженность РАО "ЕЭС России" по инжиниринговым услугам		24608	-	-
задолженность перед РАО "ЕЭС России" по ПИР		24609	-	-
задолженность РАО "ЕЭС России" по ПИР		24610	-	-
другие дебиторы		24611	3 296	4 861
<b>Краткосрочные финансовые вложения</b>		250	-	-
в том числе:				
займы, предоставленные организациям на срок менее 12 месяцев		251	-	-
прочие краткосрочные финансовые вложения		253	-	-
<b>Денежные средства</b>		260	207 843	219 780
в том числе:				
касса		261	349	554
расчетные счета		262	207 066	218 186
валютные счета		263	-	-
прочие денежные средства		264	428	1 040
в том числе:				
специальные счета в банках		26401	409	864
денежные документы		26402	19	23
переводы в пути		26403	-	153
<b>Прочие оборотные активы</b>		270	-	-
в том числе:				
внутрихозяйственные расчеты по текущим операциям		27002	-	-
внутрихозяйственные расчеты по строительству		27003	-	-
внутрихозяйственные расчеты по ПИР		27004	-	-
внутрихозяйственные расчеты по смете защиты объектов		27006	-	-
внутрихозяйственные расчеты по НДС		27007	-	-
другие оборотные активы		27005	-	-
<b>ИТОГО по разделу II</b>		290	456 551	1 022 627
<b>Баланс</b>		300	1 645 334	3 382 956



ПАССИВ	Примечание	Код	На начало отчетного года	На конец отчетного года
1	А	2	3	4
<b>III. КАПИТАЛ И РЕЗЕРВЫ</b>				
<b>Уставный капитал</b>		410	992 770	992 770
<i>в том числе:</i>				
<i>в акциях привилегированных</i>		41001	-	-
<i>в акциях обыкновенных</i>		41002	992 770	992 770
<b>Собственные акции, выкупленные у акционеров</b>		415	-	-
<b>Добавочный капитал</b>		420	-	-
Расчеты по выделенному имуществу		423	-	-
<b>Резервный капитал</b>		430	-	1 956
<i>в том числе:</i>				
резервы, образованные в соответствии с законодательством		431	-	1 956
резервы, образованные в соответствии с учредительными документами		432	-	-
<b>Целевое финансирование</b>		450	-	-
<b>Нераспределенная прибыль (непокрытый убыток)</b>			21 306	1 441 354
<b>Нераспределенная прибыль прошлых лет</b>		460	39 124	37 168
<b>Непокрытый убыток прошлых лет</b>		465	(17 818)	(17 818)
<b>Нераспределенная прибыль отчетного года</b>		470	-	1 422 004
<b>Непокрытый убыток отчетного года</b>		475	-	-
<b>ИТОГО по разделу III</b>		490	1 014 076	2 436 080
<i>ДЛЯ СВОДНОЙ ОТЧЕТНОСТИ</i>				
<i>Деловая репутация дочерних обществ</i>		495	-	-
<i>Доля меньшинства</i>		500	-	-
<b>IV. ДОЛГОСРОЧНЫЕ ПАССИВЫ</b>				
<b>Займы и кредиты</b>		510	-	-
<i>в том числе:</i>				
<i>кредиты банков, подлежащие погашению более, чем через 12 месяцев после отчетной даты</i>		511	-	-
<i>займы, подлежащие погашению более чем через 12 месяцев после отчетной даты</i>		512	-	-
<b>Отложенные налоговые обязательства</b>		515	1 043	4 100
<b>Прочие долгосрочные обязательства</b>		520	-	-
<i>в том числе:</i>				
кредиторская задолженность поставщиков и подрядчиков		52001	-	-
кредиторская задолженность перед социальными фондами		52002	-	-
<i>в том числе:</i>				
<i>Пенсионному фонду РФ</i>		52003	-	-
<i>Фонду обязательного медицинского страхования</i>		52004	-	-
<i>Фонду занятости</i>		52005	-	-
<i>Фонду социального страхования</i>		52006	-	-
<i>по пеням и штрафам в государственные внебюджетные фонды</i>		52007	-	-
кредиторская задолженность перед бюджетом (реструктуризированные налоги)		52008	-	-
<i>из нее:</i>				
<i>федеральному бюджету</i>		52009	-	-
<i>бюджетам субъектов РФ</i>		52010	-	-
<i>местным бюджетам</i>		52011	-	-
кредиторская задолженность по налогу на прибыль по базе переходного периода		52020	-	-
<i>из нее:</i>				
<i>федеральному бюджету</i>		52021	-	-
<i>бюджетам субъектов РФ</i>		52022	-	-
<i>местным бюджетам</i>		52023	-	-
прочие долгосрочные обязательства		52012	-	-
<b>ИТОГО по разделу IV</b>		590	1 043	4 100
<b>V. КРАТКОСРОЧНЫЕ ПАССИВЫ</b>				
<b>Займы и кредиты</b>		610	100 210	200 000
<i>в том числе:</i>				
кредиты банков, подлежащие погашению в течение 12 месяцев после отчетной даты		611	100 210	200 000
займы, подлежащие погашению в течение 12 месяцев после отчетной даты		612	-	-

ПАССИВ	Примечание	Код	На начало отчетного года	На конец отчетного года
1	А	2	3	4
<b>Кредиторская задолженность</b>		620	530 005	742 776
в том числе:				
поставщики и подрядчики		621	93 651	253 213
из них:				
поставщикам электроэнергии через ФОРЭМ		62101	-	-
прочим поставщикам электрической и тепловой энергии		62102	-	-
поставщикам газа		62103	-	-
поставщикам мазута		62104	-	-
поставщикам угля		62105	-	-
поставщикам иного топлива		62112	-	-
строительным организациям		62106	-	-
ремонтным организациям		62107	339	2 353
по абонентной плате РАО "ЕЭС России"		62108	-	-
задолженность Концерну Росэнергоатом		62110	-	-
задолженность АЭС		62111	-	-
другим поставщикам и подрядчикам		62109	93 312	250 860
по абонентной плате ОАО "СО ЦДУ ЕЭС"		62113	-	-
по абонентной плате ОАО "ФСК"		62114	-	-
векселя к уплате		622	-	-
задолженность перед дочерними и зависимыми обществами		623	-	-
задолженность по оплате труда перед персоналом		624	82 388	91 496
в том числе:				
текущая		62401	82 388	91 496
просроченная		62402	-	-
задолженность перед государственными и внебюджетными фондами		625	19 462	20 462
в том числе:				
Пенсионному фонду РФ		62501	15 779	16 500
Фонду обязательного медицинского страхования		62502	2 059	1 978
Фонду занятости		62503	47	-
Фонду социального страхования		62504	1 577	1 966
по пеням и штрафам в государственные внебюджетные фонды		62505	-	18
задолженность по налогам и сборам		626	40 840	91 545
задолженность перед бюджетом текущая		62610	40 840	91 545
в том числе:				
федеральному бюджету		62601	29 835	33 028
бюджетам субъектов РФ		62602	8 302	52 150
местным бюджетам		62603	2 703	6 367
задолженность перед бюджетом по налогу на прибыль по базе переходного периода		62620	-	-
в том числе:				
федеральному бюджету		62621	-	-
бюджетам субъектов РФ		62622	-	-
местным бюджетам		62623	-	-
авансы полученные		627	3 006	1 146
в том числе:				
от потребителей электроэнергии через ФОРЭМ		62701	-	-
от других потребителей электрической и тепловой энергии		62702	-	-
прочие полученные авансы		62703	3 006	1 146
прочие кредиторы		628	290 658	284 914
в том числе:				
НДС в неоплаченной продукции		62801	7 541	44 196
задолженность внебюджетному фонду НИОКР		62802	-	-
задолженность перед РАО "ЕЭС России" по инжиниринговым услугам		62804	-	-
задолженность РАО "ЕЭС России" по инжиниринговым услугам		62805	-	-
задолженность перед РАО "ЕЭС России" по ПИР		62806	-	-
задолженность РАО "ЕЭС России" по ПИР		62807	-	-
другие кредиторы		62808	283 117	240 718

ПАССИВ	Примечание	Код	На начало отчетного года	На конец отчетного года
1	А	2	3	4
Задолженность участникам (учредителям) по выплате доходов		630	-	-
Доходы будущих периодов		640	-	-
Резервы предстоящих расходов и платежей		650	-	-
Прочие краткосрочные обязательства		660	-	-
в том числе:				
внутрихозяйственные расчеты по текущим операциям		66002	-	-
внутрихозяйственные расчеты по строительству		66003	-	-
внутрихозяйственные расчеты по ПИР		66004	-	-
внутрихозяйственные расчеты по смете защиты объектов		66006	-	-
внутрихозяйственные расчеты по НДС		66007	-	-
другие краткосрочные обязательства		66005	-	-
<b>ИТОГО по разделу V</b>		690	630 215	942 776
<b>БАЛАНС</b>		700	1 645 334	3 382 956

Справка о наличии ценностей, учитываемых на забалансовых счетах

АКТИВ	Примечание	Код	На начало отчетного года	На конец отчетного периода
Арендованные основные средства		910	1 090 351	744 265
в том числе по лизингу		911	728	728
Товарно материальные ценности, принятые на ответственное хранение		920	-	4
Материалы, принятые в переработку		925	-	-
Товары, принятые на комиссию		930	-	-
Оборудование, принятое для монтажа		935	-	-
Списанная в убыток задолженность неплатежеспособных дебиторов		940	-	-
Обеспечение обязательств и платежей полученные		950	-	-
Обеспечение обязательств и платежей выданные		960	19 916	14 831
Износ основных средств		970	-	63
Износ объектов внешнего благоустройства и других аналогичных объектов		980	-	-
Бланки строгой отчетности		990	-	25
Основные средства, сданные в аренду		992	-	-
Имущество, находящееся в федеральной собственности		993	-	52 345
Нематериальные активы, полученные в пользование		995	-	192 765

Руководитель



А.Ю. Кулаков

Главный бухгалтер



В.Г. Ковшенков

# Отчет о прибылях и убытках

за 12 месяцев 2004 года

Организация **ОАО "СО-ЦДУ ЭЭС"**  
 Идентификационный номер налогоплательщика  
 Вид деятельности **промышленность**  
 Организационно-правовая форма \ форма собственности  
 Единица измерения **тыс. руб.**

	КОДЫ
Форма N2 по ОКУД	0710002
Дата [год, месяц, число]	2004 12 31
по ОКПО	59012820
ИНН	7705454461
по ОКВЭД	40.10.3
по ОКОПФ\ОКФС	47 16
по ОКЕИ	384

Наименование показателя	При- меча- ние	Код стр.	За отчетный период	За аналогичный период предыдущ. года
1	А	2	3	4
<b>I. Доходы и расходы по обычным видам деятельности</b>				
Выручка (нетто) от продажи товаров, продукции, работ, услуг (за минусом налога на добавленную стоимость, акцизов и аналогичных обязательных платежей),		010	5 701 379	2 097 104
в том числе от продажи:				
<i>электроэнергии внутренним потребителям</i>		011	-	-
<i>электроэнергии на экспорт</i>		012	-	-
<i>теплоэнергии</i>		013	-	-
<i>абонентной платы (для РАО "ЕЭС России")</i>		014	-	-
<i>прочих товаров, продукции, работ, услуг промышленного характера</i>		015	5 701 379	2 097 104
<i>прочих товаров, продукции, работ, услуг непромышленного характера</i>		016	-	-
<i>товаров, продукции, работ, услуг по основной деятельности (для институтов)</i>		017	-	-
Себестоимость проданных товаров, продукции работ, услуг		020	(3 655 861)	(1 976 453)
в том числе проданных:				
<i>электроэнергии внутренним потребителям</i>		021	-	-
<i>электроэнергии на экспорт</i>		022	-	-
<i>теплоэнергии</i>		023	-	-
<i>абонентной платы ( для РАО "ЕЭС России")</i>		024	-	-
<i>прочих товаров, продукции, работ, услуг промышленного характера</i>		025	(3 655 861)	(1 976 453)
<i>прочих товаров, продукции, работ, услуг непромышленного характера</i>		026	-	-
<i>товаров, продукции, работ, услуг по основной деятельности (для институтов)</i>		027	-	-
Валовая прибыль		029	2 045 518	120 651
Коммерческие расходы		030	-	-
Управленческие расходы.		040	-	-
Прибыль (убыток) от продаж		050	2 045 518	120 651
<b>II. Операционные доходы и расходы</b>				
Проценты к получению		060	3 151	3 549
Проценты к уплате		070	(1 771)	(402)
Доходы от участия в других организациях		080	-	-
Прочие операционные доходы.		090	30 078	29 165
Прочие операционные расходы		100	(48 272)	(13 659)
<b>III. Внеоперационные доходы и расходы</b>				
Внеоперационные доходы		120	6 288	6 975
Внеоперационные расходы		130	(112 919)	(67 794)
<b>Прибыль (убыток) до налогообложения</b>		140	1 922 073	78 485
Отложенный налоговый актив		143	(54)	96
Отложенное налоговое обязательство		144	(3 057)	(888)
Текущий налог на прибыль		145	(496 460)	(38 511)
Иные аналогичные обязательные платежи		146	(498)	(58)
<b>Налог на прибыль и иные аналогичные обязательные платежи</b>		150	(500 069)	(39 361)
<b>Прибыль (убыток) от обычной деятельности</b>		160	1 422 004	39 124
<b>IV. Чрезвычайные доходы и расходы.</b>				
Чрезвычайные доходы		170	-	-
Чрезвычайные расходы		180	-	-
<i>ДЛЯ СВОДНОЙ ОТЧЕТНОСТИ</i>				
<i>Капитализированный доход (убыток)</i>		184	-	-
<i>Доля меньшинства</i>		185	-	-
<b>Чистая прибыль (нераспределенная прибыль (убыток) отчетного периода</b>		19010	<b>1 422 004</b>	<b>39 124</b>
<b>СПРАВОЧНО</b>				
Постоянные налоговые обязательства (активы)		200	38 274	20 467

Наименование показателя	Примечание	Код стр.	За отчетный период	За аналогичный период предыдущего года
1	А	2	3	4
<b>СПРАВОЧНО ТОЛЬКО ДЛЯ СТРУКТУРНЫХ ПОДРАЗДЕЛЕНИЙ РАО "ЕЭС РОССИИ"</b>				
<b>V. Внутрихозяйственные расчеты</b>				
Прибыль, полученная от представительств и филиалов РАО "ЕЭС России" в том числе из строк				
стр. 140 Прибыль (убыток) до налогообложения		19011	-	-
стр. 150 Налог на прибыль и иные аналогичные обязательные платежи...		19012	-	-
стр. 170 Чрезвычайные доходы.....		19013	-	-
стр. 180 Чрезвычайные расходы.....		19014	-	-
<b>Чистая прибыль ( нераспределенная прибыль(убыток) отчетного периода с учетом полученной от филиалов и Представительств (19011+19012+19013+19014)</b>		<b>19020</b>	<b>-</b>	<b>-</b>
Прибыль, переданная представительствами и филиалами в РАО "ЕЭС России" в том числе: из строк				
стр. 140 Прибыль (убыток) до налогообложения		19031	-	-
стр. 150 Налог на прибыль и иные аналогичные обязательные платежи...		19032	-	-
стр. 170 Чрезвычайные доходы.....		19033	-	-
стр. 180 Чрезвычайные расходы.....		19034	-	-
<b>Чистая прибыль ( нераспределенная прибыль(убыток) отчетного периода с учетом переданной в РАО "ЕЭС России" (19031+19032+19033+19034)</b>		<b>19040</b>	<b>-</b>	<b>-</b>
<b>Чистая прибыль ( нераспределенная прибыль(убыток) отчетного периода (19010+19020-19040)</b>		<b>190</b>	<b>1 422 004</b>	<b>39 124</b>

(руб.)

Наименование показателя	Прим.	Код стр.	За отчетный период	За аналогичный период предыдущего года
1	А	2	3	4
СПРАВОЧНО.				
Постоянные налоговые обязательства (активы)			38 274,0000	20 467,0000
Базовая прибыль (убыток) на акцию		201	1,4324	0,0394
Разводненная прибыль (убыток) на акцию		202	1,4324	0,0394

## РАСШИФРОВКА ОТДЕЛЬНЫХ ПРИБЫЛЕЙ И УБЫТКОВ

Наименование показателя	Прим.	код строки	За отчетный период	За аналогичный период предыдущего года
1	А	2	3	4
Штрафы, пени и неустойки, признанные или по которым получены решения суда (арбитражного суда) об их взыскании		210	14	39
убыток		211	67	10
Прибыль (убыток) прошлых лет		220	4 793	38
убыток		221	5 754	275
Возмещение убытков, причиненных неисполнением или ненадлежащим исполнением обязательств		230	-	-
убыток		231	-	-
Курсовые разницы по операциям в иностранной валюте		240	66	10
убыток		241	307	5
Отчисления в оценочные резервы		250	5 365	-
Списание дебиторских и кредиторских задолженностей, по которым истек срок исковой давности		260	-	-
убыток		261	-	-


По отгруженной продукции

Наименование показателя	При- меча- ние	Код стр.	За отчетный период	За аналогичный период предыдущ. года
1	А	2	3	4
Проценты к уплате.....		070	1 771	402
в том числе:				
Проценты по кредитам, займам		07003	1 771	402
Прочие проценты к уплате (проценты по вексялям, облигациям и т.п.)		07004	-	-
Прочие операционные доходы		090	30 078	29 165
в том числе:				
От реализации основных средств, кроме квартир		09001	-	2
От реализации квартир		09002	-	-
От реализации МПЗ		09003	790	21
От реализации валюты		09004	-	-
От реализации НМА		09005	-	-
От продажи ценных бумаг		09006	-	-
От реализации других активов		09007	1 283	19
От совместной деятельности		09009	-	-
Другие прочие операционные доходы		09010	28 005	29 123
Прочие операционные расходы		100	48 272	13 659
в том числе:				
От реализации основных средств, кроме квартир		10001	-	-
От реализации квартир		10002	-	-
От реализации МПЗ		10003	871	18
От реализации валюты		10004	-	-
От реализации НМА		10005	-	-
От продажи ценных бумаг		10006	-	-
От реализации других активов		10007	1 283	19
Налог на милицию		10011	-	56
Налог на имущество		10012	26 969	5 164
Налог на перепродажу автомобилей		10013	-	-
Налог на уборку территории		10014	-	1 358
Налог на рекламу		10015	111	79
Дополнительный платеж в бюджет по налогу на прибыль		10016	-	-
Налог на операции с ценными бумагами		10026	100	-
Сбор за наименование "Россия"		10028	-	-
Другие налоги		10017	12	2 076
Услуги банков		10018	10 469	4 812
Содержание законсервированных объектов		10019	-	-
Аннулированные производственные заказы		10020	-	-
Затраты на производство, не давшее продукции		10021	-	-
Затраты по обслуживанию ценных бумаг		10022	-	-
Резерв по сомнительным долгам		10024	5 365	-
Резерв под обесценение финансовых вложений		10025	-	-
Резерв под снижение стоимости материальных ценностей		10029	-	-
Резерв по прекращаемой деятельности		10030	-	-
Резерв по прочим условным обязательствам		10031	-	-
Выбытие активов без дохода		10032	181	-
НДС по безвозмездно переданному имуществу		10033	-	-
Передача имущества в муниципальную собственность		10034	-	68
Другие прочие операционные расходы		10023	2 911	9

Наименование показателя	Примечание	Код стр.	За отчетный период	За аналогичный период предыдущ. года
1	А	2	3	4
Внерезализационные доходы		120	6 288	6 975
в том числе:				
Прибыль 2003 г., выявленная в отчетном периоде		12001	4 698	-
Прибыль 2002 г., выявленная в отчетном периоде		12002	95	38
Прибыль 2001 г., выявленная в отчетном периоде		12003	-	-
Прибыль до 01.01.2001 г., выявленная в отчетном периоде		12004	-	-
Пени, штрафы и неустойки, признанные или по которым получены решения суда (арбитражного суда) об их взыскании		12005	14	39
Кредиторская задолженность более трех лет		12008	-	-
Курсовые разницы		12009	66	10
Имущество, оказавшееся в излишке по рез. инвентаризации		12010	2	-
Безвозмездно полученные активы, кроме ОС и НМА		12011	-	-
Доход от безвозмездно полученных ОС, определяемый в установленном порядке		12012	-	-
Суммовые разницы		12013	1 237	597
Прочие внереализационные доходы		12014	176	6 291
Внерезализационные расходы		130	112 919	67 794
в том числе:				
Убыток 2003 г., выявленный в отчетном периоде		13001	5 014	-
Убыток 2002 г., выявленный в отчетном периоде		13002	740	275
Убыток 2001 г., выявленный в отчетном периоде		13003	-	-
Убыток до 01.01.2001 г., выявленный в отчетном периоде		13004	-	-
Пени, штрафы и неустойки, признанные или по которым получены решения суда (арбитражного суда) об их взыскании		13005	67	10
Госпошлины по хозяйственным договорам		13007	-	-
Дебиторская задолженность более трех лет		13008	-	-
Курсовые разницы		13009	307	5
Судебные издержки		13010	6	39
Суммовые разницы		13011	2 540	191
Хищения, недостачи		13021	68	-
Списание МПЗ сверх норм естественной убыли		13022	-	-
Издержки по исполнителю производству		13024	-	-
Содержание социальной сферы за счет прибыли		13026	-	-
Погашение стоимости квартир работников		13027	-	-
Расходы на проведение спортивных мероприятий		13030	-	90
Расходы на проведение культурно-просветительных мероприятий		13031	672	1 282
Расходы на благотворительность		13032	412	3
Прочие внереализационные расходы		13029	103 093	65 899


Наименование показателя	Примечание	Код стр.	За отчетный период	За аналогичный период предыдущ. года
1	А	2	3	4
Налог на прибыль и иные аналогичные обязательные платежи.....		150	500 069	39 361
в том числе:				
Налог на прибыль и иные аналогичные платежи		15001	461 523	18 836
Налог на прибыль на базе переходного периода		15005	-	-
Постоянные налоговые обязательства		15006	38 274	20 467
Списание ОНО		15007	-	-
Списание ОНА		15008	-	-
Штрафы ГНИ,		15010	20	10
из них:				
по налогу на прибыль		15011	-	-
по НДС		15012	-	-
по налогу на имущество		15013	-	-
по прочим налогам		15014	20	10
Пени ГНИ		15020	181	25
из них:				
по налогу на прибыль		15021	135	22
по НДС		15022	6	-
по налогу на имущество		15023	38	-
по прочим налогам		15024	2	3
Пени ГНИ реструктурированные (признанные в отчетной году)		15050	-	-
из них:				
по налогу на прибыль		15051	-	-
по НДС		15052	-	-
по налогу на имущество		15053	-	-
по прочим налогам		15054	-	-
Штрафы в государственные внебюджетные фонды,		15030	-	-
из них:				
Пенсионный фонд РФ		15031	-	-
Фонд социального страхования		15032	-	-
Фонд обязательного медицинского страхования		15033	-	-
Фонд занятости		15034	-	-
Пени в государственные внебюджетные фонды,		15040	71	23
из них:				
Пенсионный фонд РФ		15041	55	20
Фонд социального страхования		15042	9	1
Фонд обязательного медицинского страхования		15043	7	2
Фонд занятости		15044	-	-
Пени в государственные внебюджетные фонды, реструктурированные (признанные в отчетной году)		15060	-	-
из них:				
Пенсионный фонд РФ		15061	-	-
Фонд социального страхования		15062	-	-
Фонд обязательного медицинского страхования		15063	-	-
Фонд занятости		15064	-	-
Прочие обязательные платежи		15045	-	-
Прибыль при списании реструктуризированных пеней по налогам		15070	-	-
Чрезвычайные доходы		170	-	-
суммы страхового возмещения		17031	-	-
стоимость материальных ценностей, остающихся от списания в результате чрезвычайных ситуаций непригодных к восстановлению и дальнейшему использованию активов		17032	-	-
другие чрезвычайные доходы		17033	-	-
Чрезвычайные расходы		180	-	-
стоимость утраченных материально - производственных ценностей		18001	-	-
убытки от списания из за чрезвычайных событий		18002	-	-
другие чрезвычайные расходы		18005	-	-

Руководитель



А.Ю. Кулаков

Главный бухгалтер



В.Г. Ковшенков



**ОТЧЕТ ОБ ИЗМЕНЕНИИ КАПИТАЛА**  
за 2004 год

Организация ОАО "Системный оператор-Центральное диспетчерское управление единой энергетической системы"  
Идентификационный номер налогоплательщика  
Вид деятельности промышленность  
Организационно-правовая форма\форма собственности

Единица измерения тыс. руб.

	<b>КОДЫ</b>		
Форма №3 по ОКУД	<b>0710003</b>		
Дата [год, месяц, число]	2004	12	31
по ОКПО	<b>59012820</b>		
ИНН	<b>7705454461</b>		
по ОКВЭД	<b>40.10.3</b>		
по ОКОПФ\ОКФС	47 16		
по ОКЕИ	<b>384</b>		

**I. Изменение капитала**

Показатель наименование	код	Уставный капитал	Добавочный капитал	Резервный капитал	Нераспределенная прибыль (непокрытый убыток)	Итого
1	2	3	4	5	6	7
Остаток на 31 декабря года, предшествующего предыдущему	010	992 770	-	-	(17 774)	974 996
<b>2003 год</b> (предыдущий год)						
Изменения в учетной политике	011	x	x	x	-	-
Результат от переоценки объектов основных средств	012	x	-	x	-	-
Изменения правил бухгалтерского учета	013	x	-	x	(44)	(44)
Остаток на 1 января предыдущего года	020	992 770	-	-	(17 818)	974 952
Результат от пересчета иностранных валют	023	x	-	x	x	-
Чистая прибыль	025	x	x	x	39 124	39 124
Дивиденды	026	x	x	x	-	-
Отчисления в резервный фонд	030	x	x	-	-	-
Увеличение величины капитала за счет: дополнительного выпуска акций	040	-	-	-	-	-
	041	-	x	x	x	-
увеличения номинальной стоимости акций	042	-	x	x	x	-
реорганизации юридического лица	043	-	x	x	-	-
прочее	044	-	-	-	-	-
Уменьшение величины капитала за счет: уменьшения номинала акций	050	-	-	-	-	-
	051	-	x	x	x	-
уменьшения количества акций	052	-	x	x	x	-
реорганизация юридического лица	053	-	x	x	-	-
прочее	054	-	-	-	-	-
Остаток на 31 декабря предыдущего года	060	992 770	-	-	21 306	1 014 076
<b>2004 год</b> (отчетный год)						
Изменения в учетной политике	061	x	x	x	-	-
Результат от переоценки объектов основных средств	062	x	-	x	-	-
Изменения правил бухгалтерского учета	063	x	-	x	-	-
Остаток на 1 января отчетного года	100	992 770	-	-	21 306	1 014 076
Результат от пересчета иностранных валют	103	x	-	x	x	-
Чистая прибыль	105	x	x	x	1 422 004	1 422 004
Дивиденды	106	x	x	x	-	-
Отчисления в резервный фонд	110	x	x	1 956	(1 956)	-
Увеличение величины капитала за счет: дополнительного выпуска акций	120	-	-	-	-	-
	121	-	x	x	x	-
увеличения номинальной стоимости акций	122	-	x	x	x	-
реорганизации юридического лица	123	-	x	x	-	-
прочее	124	-	-	-	-	-
Уменьшение величины капитала за счет: уменьшения номинала акций	130	-	-	-	-	-
	131	-	x	x	x	-
уменьшения количества акций	132	-	x	x	x	-
реорганизация юридического лица	133	-	x	x	-	-
прочее	134	-	-	-	-	-
Остаток на 31 декабря отчетного года	140	992 770	-	1 956	1 441 354	2 436 080

## II. РЕЗЕРВЫ


Показатель		Остаток	Поступило	Использовано	Остаток
наименование	код				
1	2	3	4	5	6
<b>Резервы, образованные в соответствии с законодательством:</b>					
данные предыдущего года	150	-	-	-	-
данные отчетного года	151	-	1 956	-	1 956
<b>Резервы, образованные в соответствии с учредительными документами:</b>					
данные предыдущего года	152	-	-	-	-
данные отчетного года	153	-	-	-	-
<b>Оценочные резервы:</b>					
<b>резерв по сомнительным долгам</b>					
данные предыдущего года	160	-	-	-	-
данные отчетного года	161	-	5 365	-	5 365
<b>резерв под обесценение финансовых вложений</b>					
данные предыдущего года	162	-	-	-	-
данные отчетного года	163	-	-	-	-
<b>резерв по обязательствам, возникающим вследствие признания деятельности прекращаемой</b>					
данные предыдущего года	164	-	-	-	-
данные отчетного года	165	-	-	-	-
<b>резерв, образованный в связи с последствиями условных фактов хозяйственной деятельности</b>					
данные предыдущего года	166	-	-	-	-
данные отчетного года	167	-	-	-	-
<b>резерв под снижение стоимости материальных ценностей</b>					
данные предыдущего года	168	-	-	-	-
данные отчетного года	169	-	-	-	-
<b>прочие</b>					
данные предыдущего года	170	-	-	-	-
данные отчетного года	171	-	-	-	-
<b>Резервы предстоящих расходов:</b>					
<b>резерв на выплату вознаграждения по итогам года</b>					
данные предыдущего года	180	-	-	-	-
данные отчетного года	181	-	-	-	-
<b>резерв на оплату отпусков (включая отчисления)</b>					
данные предыдущего года	182	-	-	-	-
данные отчетного года	183	-	-	-	-
<b>резерв на выплату ежегодного вознаграждения за выслугу лет</b>					
данные предыдущего года	184	-	-	-	-
данные отчетного года	185	-	-	-	-
<b>резерв на ремонт основных средств</b>					
данные предыдущего года	186	-	-	-	-
данные отчетного года	187	-	-	-	-
<b>прочие</b>					
данные предыдущего года	188	-	-	-	-
данные отчетного года	189	-	-	-	-

## СПРАВКИ

Показатель наименование	код	Остаток на начало года		Остаток на конец года	
		3	4	5	6
1) Чистые активы	200	1 014 076		2 436 080	
		Из бюджета		Из внебюджетных фондов	
		за отчетный год	за предыдущий год	за отчетный год	за предыдущий год
		3	4	5	6
2) Получено на расходы по обычным видам деятельности - всего	210	55	33	-	-
в том числе:					
на выплаты чернобыльцам	211	55	33	-	-
Прочие	212	-	-	-	-
капитальные вложения во внеоборотные активы	220	-	-	-	-
в том числе:					
	221	-	-	-	-
Прочие	222	-	-	-	-

Руководитель

Главный бухгалтер



А.Ю. Кулаков



В.Г. Ковшенков

**ОТЧЕТ О ДВИЖЕНИИ ДЕНЕЖНЫХ СРЕДСТВ**  
за 2004 год

Организация ОАО "Системный оператор-Центральное диспетчерское управление единой энергетической системы"  
Идентификационный номер налогоплательщика  
Вид деятельности деятельность по эксплуатации электрических сетей  
Организационно-правовая форма\форма собственности

	КОДЫ		
Форма N4 по ОКУД	0710004		
Дата [год, месяц, число]	2004	12	31
по ОКПО	59012820		
ИНН	7705454461		
по ОКВЭД	40.10.3		
по ОКОПФ\ОКФС	47 16		
по ОКЕИ	384		

Единица измерения тыс.руб.

Показатель наименование	код	За отчетный период	За аналогичный период предыдущего года
1	2	3	4
<b>Остаток денежных средств на начало отчетного года</b>	010	207 824	65 008
<b>Движение денежных средств по текущей деятельности</b>			
Средства, полученные от покупателей, заказчиков	020	6 514 877	2 520 757
Поступление приобретенной иностранной валюты	030	17 133	-
Поступления по чрезвычайным обстоятельствам	040	-	-
Поступление денег со счета внутри организации	045	3 536 812	1 876 221
Прочие доходы (поступления)	050	20 466	274 282
<b>Денежные средства, направленные:</b>			
на оплату приобретенных товаров, работ, услуг, сырья и иных оборотных активов	150	(1 213 772)	(771 590)
на оплату труда	160	(1 724 830)	(832 932)
на выплату дивидендов, процентов	170	(1 771)	(402)
на расчеты по налогам и сборам	180	(1 477 963)	(420 964)
выплаты по чрезвычайным обстоятельствам	181	-	-
перечисление со счета на счет внутри организации	182	(3 536 812)	(1 876 221)
социальные выплаты	183	(42 130)	(12 501)
на прочие расходы (выплаты)	190	(559 673)	(280 389)
<b>Чистые денежные средства от текущей деятельности</b>	200	1 532 337	476 261
<b>Движение денежных средств по инвестиционной деятельности</b>			
Выручка от продажи объектов основных средств и иных внеоборотных активов	210	996	2
Выручка от продажи ценных бумаг и иных финансовых вложений	220	-	-
Полученные дивиденды	230	-	-
Полученные проценты	240	3 108	3 523
Поступления от погашения займов, предоставленных другим организациям	250	-	-
Прочие поступления	260	-	57
<b>Приобретение дочерних организаций</b>	280	-	-
Приобретение объектов основных средств, доходных вложений и нематериальных активов	290	(1 601 240)	(423 613)
Приобретение ценных бумаг и иных финансовых вложений	300	-	-
Займы, предоставленные другим организациям	310	-	-
Прочие расходы	320	-	(3 765)
<b>Чистые денежные средства от инвестиционной деятельности</b>	340	(1 597 136)	(423 796)
<b>Движение денежных средств по финансовой деятельности</b>			
Поступления от эмиссии акций или иных долевых бумаг	350	-	-
Поступления от займов и кредитов, предоставленных другими организациями	360	200 000	100 210
Поступление средств по целевому финансированию	370	-	-
Прочие доходы	380	100 000	170 200
<b>Погашение займов и кредитов (без процентов)</b>	390	(100 210)	-
<b>Погашение обязательств по финансовой аренде</b>	400	(23 211)	(9 859)
Прочие расходы	405	(100 000)	(170 200)
<b>Чистые денежные средства от финансовой деятельности</b>	410	76 579	90 351
<b>Чистое увеличение (уменьшение) денежных средств и их эквивалентов</b>	420	11 780	142 816
<b>Остаток денежных средств на конец отчетного периода</b>	430	219 604	207 824
Величина влияния изменений курса иностранной валюты по отношению к рублю	440	-	-

Руководитель



А.Ю. Кулаков

Главный бухгалтер



В.Г. Ковшенков

**ПРИЛОЖЕНИЕ К БУХГАЛТЕРСКОМУ БАЛАНСУ  
за 2004 год**

	КОДЫ		
Форма N5 по ОКУД	0710005		
Дата [год, месяц, число]	2004	12	31
по ОКПО	59012820		
ИНН	7705454461		
по ОКВЭД	40.10.3		
по ОКОПФ\ОКФС	47 16		
по ОКЕИ	384		

Организация ОАО "Системный оператор-Центральное диспетчерское управление единой энергетической системы"  
Идентификационный номер налогоплательщика  
Вид деятельности промышленность  
Организационно-правовая форма\форма собственности  
Единица измерения тыс. руб.

**Нематериальные активы**

Показатель		Наличие на начало отчетного года	Поступило	Выбыло	Наличие на конец отчетного периода
наименование	код				
1	2	3	4	5	6
Объекты интеллектуальной собственности (исключительные права на результаты интеллектуальной собственности)	010	8 041	79 158	-	87 199
в том числе: у патентообладателя на изобретение, промышленный образец, полезную модель	011	-	-	-	-
у правообладателя на программы ЭВМ, базы данных	012	8 041	79 125	-	87 166
у владельца на товарный знак и знак обслуживания, наименование места происхождения товаров	014	-	33	-	33
Организационные расходы	020	-	-	-	-
Деловая репутация организации	030	-	-	-	-
Прочие	040	1 008	4 265	(936)	4 337
Всего	045	9 049	83 423	(936)	91 536

Показатель	код	На начало отчетного года	На конец отчетного периода
наименование			
1	2	3	4
Амортизация нематериальных активов - всего	050	-	5 411

**Основные средства**

Показатель		Наличие на начало отчетного года	Поступило	Выбыло	Наличие на конец отчетного периода
наименование	код				
1	2	3	4	5	6
Здания	110	536 935	93 253	-	630 188
Сооружения и передаточные устройства	111	51 729	17 123	-	68 852
Машины и оборудование	112	588 443	888 985	(12 752)	1 464 676
Транспортные средства	113	5 227	4 664	-	9 891
Производственный и хозяйственный инвентарь	114	31 020	43 346	(21 167)	53 199
Рабочий скот	115	-	-	-	-
Продуктивный скот	116	-	-	-	-
Многолетние насаждения	117	-	-	-	-
Другие виды основных средств	118	4 353	26 651	(15 239)	15 765
Земельные участки и объекты природопользования	119	-	-	-	-
Капитальные вложения на коренное улучшение земель	120	-	-	-	-
<b>Итого</b>	<b>130</b>	<b>1 217 707</b>	<b>1 074 022</b>	<b>(49 158)</b>	<b>2 242 571</b>

Показатель		На начало отчетного года	На конец отчетного периода
наименование	код		
1	2	3	4
Амортизация основных средств - всего	140	135 998	300 401
в том числе:			
зданий и сооружений	141	19 661	41 351
машин, оборудования, транспортных средств	142	109 941	246 562
других	143	6 396	12 488
Передано в аренду объектов основных средств - всего	150	827	7 490
в том числе:			
зданий и сооружений	151	-	6 942
машин, оборудования, транспортных средств	152	827	485
других	153	-	63
Переведено объектов основных средств на консервацию	155	-	197
Получено объектов основных средств в аренду - всего	160	1 090 351	796 610
в том числе:			
зданий и сооружений	161	697 341	388 223
машин, оборудования, транспортных средств	162	368 673	356 377
других	163	24 337	52 010
Объекты недвижимости, принятые в эксплуатацию и находящиеся в процессе государственной регистрации	165	-	-
<b>Справочно.</b>	код	На начало отчетного года	На начало предыдущего года
	2	3	4
Результат от переоценки объектов основных средств: первоначальной (восстановительной) стоимости амортизации	170	-	-
	171	-	-
	172	-	-
Изменение стоимости объектов основных средств в результате достройки, дооборудования, реконструкции, частичной ликвидации	код	На начало отчетного года	На конец отчетного периода
	2	3	4
	180	826 266	906 926

**Доходные вложения в материальные ценности**

Показатель		Наличие на начало отчетного года	Поступило	Выбыло	Наличие на конец отчетного периода
наименование	код				
1	2	3	4	5	6
Имущество для передачи в лизинг	210	-	-	-	-
Имущество, предоставляемое по договору проката	220	-	-	-	-
Прочие	230	-	-	-	-
<b>Итого</b>	<b>240</b>	<b>-</b>	<b>-</b>	<b>-</b>	<b>-</b>
	код	На начало отчетного года	На конец отчетного периода		
1	2	3	4		
Амортизация доходных вложений в материальные ценности	250	-	-		

**Расходы на научно-исследовательские, опытно-конструкторские и технологические работы**

Виды работ		Наличие на начало отчетного года	Поступило	Списано	Наличие на конец отчетного периода
наименование	код				
1	2	3	4	5	6
Всего	310	1 008	4 265	(936)	4 337
в том числе:					
Расходы на научно-исследовательские работы	311	1 008	4 265	(936)	4 337
	312	-	-	-	-
Прочие	313	-	-	-	-
<b>Справочно.</b>				На начало отчетного года	На конец отчетного года
	код			года	года
	2			3	4
Сумма расходов по незаконченным научно-исследовательским, опытно-конструкторским и технологическим работам		320		800	15 006
				За отчетный период	За аналогичный период предыдущего года
	код				
	2			3	4
Сумма не давших положительных результатов расходов по научно-исследовательским, опытно-конструкторским и технологическим работам, отнесенных на внереализационные расходы		330		-	-

**Расходы на освоение природных ресурсов**

Показатель наименование	код	Остаток на начало	Поступило	Списано	Остаток на конец
		отчетного периода			отчетного периода
1	2	3	4	5	6
Расходы на освоение природных ресурсов - всего	410	-	-	-	-
в том числе:					
	411	-	-	-	-
	412	-	-	-	-
Прочие	413	-	-	-	-
<b>Справочно.</b>				На начало отчетного	На конец отчетного
	код			года	периода
	2			3	4
Сумма расходов по участкам недр, не законченным поиском и оценкой месторождений, разведкой и (или) гидрогеологическими изысканиями и прочими аналогичными работами	420			-	-
Сумма расходов на освоение природных ресурсов, отнесенных в отчетном периоде на внебюджетные расходы как безрезультатные	430			-	-

**Финансовые вложения**

Показатель наименование	код	Долгосрочные		Краткосрочные	
		на начало отчетного	на конец отчетного	на начало отчетного	на конец отчетного
1	2	3	4	5	6
Вклады в уставные (складочные капиталы других организаций) - всего	510	-	-	-	-
в том числе дочерних и зависимых хозяйственных обществ	511	-	-	-	-
Государственные и муниципальные ценные бумаги	515	-	-	-	-
Ценные бумаги других организаций - всего	520	-	-	-	-
в том числе долговые ценные бумаги (облигации, векселя)	521	-	-	-	-
Предоставленные займы	525	-	-	-	-
Депозитные вклады	530	-	-	-	-
Прочие	535	-	-	-	-
<b>Итого</b>	<b>540</b>	<b>-</b>	<b>-</b>	<b>-</b>	<b>-</b>
<b>Из общей суммы финансовые вложения, имеющие текущую рыночную стоимость:</b>					
Вклады в уставные (складочные) капиталы других организаций - всего	550	-	-	-	-
в том числе дочерних и зависимых хозяйственных обществ	551	-	-	-	-
Государственные и муниципальные ценные бумаги	555	-	-	-	-
Ценные бумаги других организаций - всего	560	-	-	-	-
в том числе долговые ценные бумаги (облигации, векселя)	561	-	-	-	-
Прочие	565	-	-	-	-
<b>Итого</b>	<b>570</b>	<b>-</b>	<b>-</b>	<b>-</b>	<b>-</b>
<b>Справочно.</b>					
По финансовым вложениям, имеющим текущую рыночную стоимость, изменение стоимости в результате корректировки оценки	580	-	-	-	-
По долговым ценным бумагам разница между первоначальной стоимостью и номинальной стоимостью отнесена на финансовый результат отчетного периода	590	-	-	-	-



**Дебиторская и кредиторская задолженность**

Показатель		Остаток на начало отчетного года	Остаток на конец отчетного года
наименование	код		
1	2	3	4
<b>Дебиторская задолженность:</b>			
краткосрочная - всего	610	108 343	412 849
в том числе:			
расчеты с покупателями и заказчиками	611	44 845	282 024
авансы выданные	612	49 466	91 092
прочая	613	14 032	39 733
долгосрочная - всего	620	182	60
в том числе:			
расчеты с покупателями и заказчиками	621	-	-
авансы выданные	622	182	60
прочая	623	-	-
<b>Итого</b>	<b>630</b>	<b>108 525</b>	<b>412 909</b>
<b>Кредиторская задолженность:</b>			
краткосрочная - всего	640	630 215	942 776
в том числе:			
расчеты с поставщиками и подрядчиками	641	93 651	253 213
авансы полученные	642	3 006	1 146
расчеты по налогам и сборам	643	40 840	91 545
кредиты	644	100 210	200 000
займы	645	-	-
прочая	646	392 508	396 872
долгосрочная - всего	650	-	-
в том числе:			
расчеты с поставщиками и подрядчиками	651	-	-
расчеты по налогам и сборам	652	-	-
кредиты	653	-	-
займы	654	-	-
прочая	655	-	-
<b>Итого</b>	<b>660</b>	<b>630 215</b>	<b>942 776</b>

**Расходы по обычным видам деятельности (по элементам затрат)**

Показатель		За отчетный год	За предыдущий год
наименование	код		
1	2	3	4
Материальные затраты	710	72 567	40 803
Затраты на оплату труда	720	1 936 565	997 478
Отчисления на социальные нужды	730	413 582	242 883
Амортизация	740	168 718	97 716
Прочие затраты	750	1 064 429	597 573
<b>Итого по элементам затрат</b>	<b>760</b>	<b>3 655 861</b>	<b>1 976 453</b>
Изменение остатков (пророст [+], уменьшение [-]):			
незавершенного производства	765	-	-
расходов будущих периодов	766	117 897	62 791
резервов предстоящих расходов	767	-	-

**Обеспечения**

Показатель		Остаток на начало отчетного года	Остаток на конец отчетного периода
наименование	код		
1	2	3	4
<b>Полученные - всего</b>	810	-	-
в том числе:			
векселя	811	-	-
<b>Имущество, находящееся в залоге</b>	820	-	-
из него:			
объекты основных средств	821	-	-
ценные бумаги и иные финансовые вложения	822	-	-
прочее	823	-	-
<b>Выданные - всего</b>	830	19 916	14 831
в том числе:			
векселя	831	-	-
<b>Имущество, переданное в залог</b>	840	-	-
из него:			
объекты основных средств	841	-	-
ценные бумаги и иные финансовые вложения	842	-	-
прочее	843	-	-

**Государственная помощь**


Показатель	код	Отчетный период		За аналогичный период предыдущего года	
		на начало отчетного года	получено за отчетный период	возвращено за отчетный период	на конец отчетного периода
наименование	2	3	4	5	6
1	2	3	4	5	6
Получено в отчетном году бюджетных средств - всего	910	55		33	
в том числе:					
пособия участникам ликвидации аварии на ЧАЭС	911	55		33	
Прочие	912	-		-	
		на начало отчетного года	получено за отчетный период	возвращено за отчетный период	на конец отчетного периода
		3	4	5	6
<b>Бюджетные кредиты - всего</b>	920	-	-	-	-
в том числе:					
	921	-	-	-	-
Прочие	922	-	-	-	-

Руководитель



А.Ю. Кулаков

Главный бухгалтер



В.Г. Ковшенков

**ФЕДЕРАЛЬНОЕ ГОСУДАРСТВЕННОЕ СТАТИСТИЧЕСКОЕ НАБЛЮДЕНИЕ**  
**КОНФИДЕНЦИАЛЬНОСТЬ ГАРАНТИРУЕТСЯ ПОЛУЧАТЕЛЕМ ИНФОРМАЦИИ**

Нарушение порядка представления статистической информации, а равно представление недостоверной статистической информации влечет ответственность, установленную статьей 13.19 Кодекса Российской Федерации об административных правонарушениях от 30.12.2001 № 195-ФЗ, а также статьей 3 Закона Российской Федерации от 13.05.92 № 2761-1 "Об ответственности за нарушение порядка представления государственной статистической отчетности"

**СВЕДЕНИЯ О ЗАТРАТАХ НА ПРОИЗВОДСТВО И РЕАЛИЗАЦИЮ  
 ПРОДУКЦИИ (РАБОТ, УСЛУГ)  
 за январь - декабрь 2004 года  
 (нарастающим итогом с начала года)**

<b>Представляют</b>	<b>Сроки представления</b>	<b>Форма № 5-з</b>
юридические лица (кроме субъектов малого предпринимательства, организаций, перешедших на упрощенную систему налогообложения, бюджетных организаций, банков, страховых организаций), юридические лица (кроме субъектов малого предпринимательства, организаций, перешедших на упрощенную систему налогообложения, бюджетных организаций, банков, страховых организаций) по перечню, установленному органом государственной статистики - органу государственной статистики по месту, установленному территориальным органом Госкомстата России в республике, крае, области, городе федерального значения - органу, осуществляющему государственное регулирование в соответствующей отрасли экономики - органу, регулирования естественных монополий в соответствующей отрасли экономики	за год - 1 апреля  I квартал, II полугодие, 9 месяцев - 30 числа, после отчетного периода	Утверждена Постановлением Госкомстата России от 09.09.2003 №82
		<b>Квартальная, годовая</b>

<b>Наименование отчитывающейся организации</b> <b>ОАО "СО-ЦДУ ЕЭС"</b>								
Почтовый 109074, г.Москва, Китайгородский проезд, д.7, стр.3								
Код формы по ОКУД	Код (проставляет отчитывающаяся организация)							
	отчитывающейся организации по ОКПО	вида деятельности по ОКВЭД	отрасли по ОКОНХ	территории по ОКАТО	министерства (ведомства), органа управления по ОКОГУ	организационно-правовой формы по ОКОПФ	формы собственности по ОКФС	
1	2	3	4	5	6	7	8	9
608013	59012820	40.10.3	19900	45286580000	41002	47	16	

Раздел I. По предприятию (организации) в целом и по основному виду деятельности

Код по ОКЕИ тыс.рублей - 384

Наименование	№ строки	Всего		в том числе по основному виду деятельности	
		за отчетный год	за прошлый год	за отчетный год	за прошлый год
А	В	3	4	5	6
<b>Раздел I. По предприятию (организации в целом)</b>					
Выпуск товаров и услуг (без внутреннего оборота) в фактических ценах (без НДС, акцизов и аналогичных обязательных платежей)	1	5 701 379	2 097 104	5 701 379	2 097 104
Себестоимость продукции (работ, услуг)	2	3 655 861	1 976 453	3 655 861	1 976 453
Затраты на производство и реализацию продукции (работ, услуг) (сумма стр.04,08,13,17-19,21-30,34,54)	3	3 655 861	1 976 453	3 655 861	1 976 453
в том числе: Сырье и материалы, покупные полуфабрикаты, комплектующие изделия, спецодежда, спецоснастка	4	53 119	22 902	53 119	22 902
из них: импортное сырье, материалы, покупные изделия.	5	47 807	19 426	47 807	19 426
газ природный (естественный)	6	0	0	0	0
расходы на транспортировку, хранение и доставку грузов, осуществляемые федеральным железнодорожным транспортом	7	0	0	0	0
Топливо	8	0	0	0	0
в том числе: продукты нефтепереработки	9	0	0	0	0
газ природный (естественный)	10	0	0	0	0
уголь	11	0	0	0	0
другие виды топлива	12	0	0	0	0
Энергия	13	19 448	17 902	19 448	17 902
в том числе: электрическая энергия	14	13 775	9 283	13 775	9 283
из нее: электрическая энергия, приобретенная на федеральном оптовом рынке электрической энергии (мощности)	15	0	0	0	0
тепловая энергия	16	5 673	8 619	5 673	8 619
Вода	17	1 078	0	1 078	0
Отчисления на рекультивацию земель	18	0	0	0	0
Затраты на оплату труда	19	1 936 572	997 478	1 936 572	997 478
из них: оплата учебных отпусков	20	2 357	1 177	2 357	1 177
Единый социальный налог	21	405 529	238 301	405 529	238 301
Амортизация основных средств	22	163 307	97 716	163 307	97 716
Амортизация нематериальных активов	23	5 411	0	5 411	0
Арендная плата	24	368 198	148 701	368 198	148 701
Вознаграждения за изобретения и рационализаторские предложения	25	0	0	0	0
Обязательные страховые платежи	26	8 192	4 598	8 192	4 598
Добровольные страховые платежи	27	218	21 850	218	21 850
Представительские расходы	28	2 912	1 792	2 912	1 792
суточные и подъемные	29	14 914	6 414	14 914	6 414
налоги и сборы, включаемые в себестоимость продукции (работ, услуг) (без единого социального налога)	30	138	1 572	138	1 572

А	В	3	4	5	6
из них: налог на добычу полезных ископаемых	31	0	0	0	0
плата за древесину, отпускаемую на корню	32	0	0	0	0
плата за пользование водными объектами	33	1	0	1	0
Оплата услуг сторонних организаций (сумма строк 35, 37-53)	34	375 703	189 553	375 703	189 553
из них:	35	0	0	0	0
по транспортировке грузов в том числе:					
оплата услуг федерального железнодорожного транспорта (без расходов, указанных по строке 07)	36	0	0	0	0
строительного характера	37	78 833	0	78 833	0
промышленного характера	38	5 132	0	5 132	0
прочих услуг производственного характера	39	26 026	391	26 026	391
аудиторских организаций	40	599	1 384	599	1 384
вневедомственной охраны	41	23 209	15 402	23 209	15 402
геодезической и	42	2 377	2 506	2 377	2 506
гидрометеорологической служб	43	646	177	646	177
здравоохранения	44	26 983	12 824	26 983	12 824
информационно-вычислительного обслуживания	45	54 878	3 718	54 878	3 718
коммунального хозяйства	46	0	0	0	0
культуры	47	937	0	937	0
науки	48	595	284	595	284
нотариальных контор и юридических услуг	49	25 812	8 156	25 812	8 156
образования	50	28 302	45 542	28 302	45 542
пассажирского транспорта	51	1 887	0	1 887	0
рекламных агентов	52	99 487	99 169	99 487	99 169
связи	53	0	0	0	0
управления	54	301 122	227 674	301 122	227 674
Другие затраты (указать какие)	55	71 108	45 542	71 108	45 542
Транспортные услуги	56	27 822	8 090	27 822	8 090
Консультационные услуги	58	45 636	35 739	45 636	35 739
Стоимость ОС до 10 000 руб.		25 798	7 498	25 798	7 498
Програмное обеспечение	59	130 758	130 805	130 758	130 805
Прочие (добр.мед страхование, канцтовары, тех.литература, квотирование и др.)					
Остаток незавершенного производства, полуфабрикатов, инструментов и приспособлений собственной выработки, не включаемых в стоимость продукции на начало отчетного периода	60	0	0	0	0
на конец отчетного периода	61	0	0	0	0
Остаток расходов будущих периодов на начало отчетного периода	62	74 190	11 399	74 190	11 399
на конец отчетного периода	63	192 087	74 190	192 087	74 190
Остаток резервов предстоящих расходов на начало отчетного периода	64	0	0	0	0
на конец отчетного периода	65	0	0	0	0

СПРАВОЧНО		Заполняется организациями всех отраслей экономики			
Стоимость неоплачиваемого переработанного сырья заказчика (давальческого)	66	0	0	0	0
Налог на добавленную стоимость по использованным материальным ресурсам, вычитаемый из общей суммы начисленного НДС	67	10 924	1 465	10 924	1 465
Субсидии из бюджета, связанные с текущим производством	68	0	0	0	0
в том числе на покрытие убытков организаций, возникающих при продаже товаров (работ, услуг)	69	0	0	0	0
Налог на добавленную стоимость, подлежащий перечислению в бюджет в отчетном периоде	70	716 330	268 165	716 330	268 165
Единый налог на вмененный доход	71	0	0	0	0

Заполняется организациями оптовой, розничной торговли, общественного питания					
Оборот розничной торговли	72	0	0	0	0
Оборот оптовой торговли	73	0	0	0	0
Оборот общественного питания	74	0	0	0	0

Заполняется организациями промышленности					
Внутризаводской оборот, включаемый в затраты на производство продукции (работ, услуг)	75	0	0	0	0
Внутризаводской оборот, включаемый в объем продукции (работ, услуг)	76	0	0	0	0

Заполняется строительными организациями					
Из строки 03 - по статьям затрат:	77	0	0	0	0
Материалы	78	0	0	0	0
Оплата труда рабочих	79	0	0	0	0
Затраты на содержание и эксплуатацию строительных машин и механизмов	80	0	0	0	0
в том числе оплата труда рабочих, управляющих машинами	81	0	0	0	0
Накладные расходы	82	18 127 257	8 627 642	18 127 257	8 627 642
Контрольная сумма строк с 01 по 81					

**Раздел II. По предприятиям и организациям, осуществляющим производство электрической и (или) тепловой энергии и услуги по их передаче**

Код по ОКЕИ тыс.рублей - 384

Наименование	№ строки	Выпуск товаров и услуг (без внутреннего оборота) в фактических ценах (без НДС, акцизов и аналогичных обязательных платежей)		Затраты на производство и реализацию продукции (работ, услуг)	
		за отчетный год	за прошлый год	за отчетный год	за прошлый год
A	B	3	4	5	6
Производство электрической энергии	83	0	0	0	0
Производство тепловой энергии	84	0	0	0	0
Услуги по передаче электрической энергии - всего	85	0	0	0	0
в том числе: для потребителей субъектов ФОРЭМ	86	0	0	0	0
для потребителей, получающих электрическую энергию от других поставщиков	87	0	0	0	0
Услуги по передаче тепловой энергии	88	0	0	0	0
Контрольная сумма строк с 83 по 88	89	0	0	0	0

1) Предприятия, занимающиеся сельскохозяйственным производством, выпуск продукции сельского хозяйства показывают, включая внутрихозяйственное потребление.

Руководитель  
организации

Кулаков А.Ю.  
(Ф.И.О.)

(подпись)

Должностное лицо, ответственное  
за составление формы

ведущий эксперт  
(должность)

Куликова Е.В.  
(Ф.И.О.)

(подпись)

957-18-15  
(номер контактного  
телефона)

" 11 " марта 2005 года  
(дата составления  
документа)

**АУДИТОРСКОЕ ЗАКЛЮЧЕНИЕ № 218**

**по финансовой (бухгалтерской) отчетности**

**Открытого акционерного общества**

**энергетики и электрификации**

**"Системный оператор – Центральное диспетчерское  
управление Единой энергетической системы "**

**за период**

**с 1 января по 31 декабря 2004 г. включительно**

**Москва 2005 г.**

## Акционерам ОАО "СО-ЦДУ ЕЭС"

## Сведения об аудиторке:

Наименование	Общество с ограниченной ответственностью "Моор Стивенс СиАйЭс",
ИНН / КПП	7701241832/770101001
Государственная регистрация	Дата государственной регистрации – 29.05.2000 Номер свидетельства о государственной регистрации – 102.995 Регистрирующий орган – Московская регистрационная палата Основной государственный регистрационный номер, за которым в Единый государственный реестр юридических лиц (ЕГРЮЛ) внесена запись – 1027739140857
Место нахождения	Дата внесения записи в ЕГРЮЛ – 30.07.2003
Почтовый адрес	101934, г. Москва, Архангельский пер., дом 1/1/9, стр. 2, офис 6
Телефон	107031, г. Москва, Страстной бульвар, дом 16, вход 1
Телефакс	(095) 937-91-21
Лицензии	(095) 937-91-22 – на осуществление аудиторской деятельности № Е 004757, выдана в соответствии с приказом Министерства финансов Российской Федерации от 01.08.2003 № 238 на срок пять лет

## Сведения об аудируемом лице:

Наименование	Открытое акционерное общество энергетики и электрификации "Системный оператор – Центральное диспетчерское управление Единой энергетической системы" (ОАО "СО-ЦДУ ЕЭС")
ИНН / КПП	7705454461/ 997450001
Государственная регистрация	Дата государственной регистрации – 17.06.2002 Номер свидетельства о государственной регистрации – 001.025.494 Регистрирующий орган – Московская регистрационная палата г. Москвы.
Место нахождения	Основной государственный регистрационный номер, за которым в Единый государственный реестр юридических лиц (ЕГРЮЛ) внесена запись – 1027700201352
Почтовый адрес	Дата внесения записи в ЕГРЮЛ – 09.09.2002
Телефон	109074, г. Москва, Китайгородский проезд, д.7, стр.3
Телефакс	109074, г. Москва, Китайгородский проезд, д.7, стр.3 (095) 927-24-18 (095) 927-24-18



Мы провели аудит прилагаемой финансовой (бухгалтерской) отчетности Открытого акционерного общества энергетики и электрификации "Системный оператор – Центральное диспетчерское управление Единой энергетической системы" (далее – Общество) за период с 1 января по 31 декабря 2004 г. включительно. Финансовая (бухгалтерская) отчетность Общества состоит из:

- бухгалтерского баланса (форма № 1);
- отчета о прибылях и убытках (форма № 2);
- отчета об изменениях капитала (форма № 3);
- отчета о движении денежных средств (форма № 4);
- приложения к бухгалтерскому балансу (форма № 5);
- отчет о целевом получении средств (форма № 6);
- пояснительной записки.

Ответственность за ведение бухгалтерского учета, подготовку и представление этой финансовой (бухгалтерской) отчетности несет руководство Общества. Наша обязанность заключается в том, чтобы выразить мнение о достоверности во всех существенных отношениях данной отчетности и соответствии порядка ведения бухгалтерского учета законодательству Российской Федерации на основе проведенного аудита.

Мы провели аудит в соответствии с:

- Федеральным законом "Об аудиторской деятельности";
- федеральными правилами (стандартами) аудиторской деятельности;
- внутрифирменными стандартами аудиторской деятельности.


Аудит планировался и проводился таким образом, чтобы получить разумную уверенность в том, что финансовая (бухгалтерская) отчетность Общества не содержит существенных искажений.

Аудит проводился на выборочной основе и включал в себя изучение на основе тестирования доказательств, подтверждающих числовые показатели в финансовой (бухгалтерской) отчетности и раскрытие в ней информации о финансово-хозяйственной деятельности, оценку соблюдения принципов и правил бухгалтерского учета, применяемых при подготовке финансовой (бухгалтерской) отчетности, рассмотрение основных оценочных показателей, полученных руководством аудируемого лица, а также оценку представления финансовой (бухгалтерской) отчетности.

Мы полагаем, что проведенный аудит предоставляет достаточные основания для выражения нашего мнения о достоверности во всех существенных отношениях финансовой (бухгалтерской) отчетности и соответствии порядка ведения бухгалтерского учета законодательству Российской Федерации.

По нашему мнению, финансовая (бухгалтерская) отчетность Общества отражает достоверно во всех существенных отношениях финансовое положение на 31 декабря 2004 г. и результаты финансово-хозяйственной деятельности за период с 1 января по 31 декабря 2004 г. включительно в соответствии с требованиями законодательства Российской Федерации в части подготовки финансовой (бухгалтерской) отчетности.

Генеральный директор Общества с ограниченной ответственностью "Моор Стивенс СиАйЭс"



Н.М. Наумчик

Руководитель проверки  
(квалификационный аттестат на право осуществления аудиторской деятельности в области общего аудита № К 012971, выданный на неограниченный срок)

О.М. Сорокина

28 марта 2005 г.

## ЗАКЛЮЧЕНИЕ

### Ревизионной комиссии ОАО «СО-ЦДУ ЕЭС» о финансово-хозяйственной деятельности за 2004 год

Г.Москва

12 апреля 2005 г.

Ревизионная комиссия в составе:

Матюниной Л.Р. – председатель ревизионной комиссии;  
Петелиной Н.Г. – секретарь ревизионной комиссии;  
Габова А.В. – член ревизионной комиссии;  
Репина И.Н. – член ревизионной комиссии;  
Мясникова В.М. – член ревизионной комиссии.

осуществила проверку финансово-хозяйственной деятельности **ОАО «СО-ЦДУ ЕЭС»** за 2004 год.

Согласно Гражданскому кодексу обязательной является проверка и подтверждение правильности годовой финансовой отчетности профессиональными аудиторами, не связанными имущественными интересами с Обществом.

Состав ревизионной комиссии ОАО «СО – ЦДУ ЕЭС» определен Советом директоров ОАО РАО «ЕЭС России» от 25.06.04 г.

В соответствии с планом работы ревизионной комиссии ОАО «СО-ЦДУ ЕЭС» на 2004 – 2005 г. с 30 марта по 12 апреля 2005 г. проведена проверка финансово-хозяйственной деятельности ОАО «СО – ЦДУ ЕЭС» по итогам за 2004 г.

Проверка представленных первичных документов, бухгалтерской и финансовой отчетности, договоров, бухгалтерских и налоговых регистров проводилась выборочным методом.

В результате проверки установлено:

Открытое акционерное общество «Системный оператор - Центральное диспетчерское управление Единой энергетической системы» создано по решению ОАО РАО «ЕЭС России» от 13.06.02 г. № 39р в соответствии с Постановлением Правительства РФ от 11.07.01 г. № 526 «О реформировании электроэнергетики Российской Федерации. Общество зарегистрировано Московской регистрационной

палатой 17.06.2002 г. свидетельство № 001.025.494 по адресу: 109074 г. Москва , Китайгородский проезд дом 7 строение 3.

Общество создано с целью обеспечения системной надежности ЕЭС России; укрепления, надежного функционирования и развития Единой энергетической системы Российской Федерации; создания условий для эффективного функционирования рынка электроэнергии (мощности); обеспечения соблюдения установленных технологических параметров функционирования электроэнергетики и стандартных показателей качества электрической энергии при условии экономической эффективности процесса оперативно-диспетчерского управления и принятия мер для обеспечения исполнения обязательств субъектов электроэнергетики по договорам, заключаемым на оптовом рынке электрической энергии и розничных рынках; обеспечения централизованного оперативно-технологического управления Единой энергетической системой России.

По состоянию на 31 декабря 2004 года Общество имеет филиалы в количестве 7 ОДУ и 56 РДУ. Среднесписочная численность персонала за 2004 г. составила – 5 139 человек.

Федеральным законом «Об электроэнергетике» от 26.03.2003 №35-ФЗ определено, что Системный оператор является специализированной организацией, осуществляющей единоличное управление технологическими режимами работы объектов электроэнергетики и уполномоченной на выдачу оперативно-диспетчерских команд и распоряжений, обязательных для всех субъектов оперативно-диспетчерского управления, субъектов электроэнергетики и потребителей электрической энергии с управляемой нагрузкой.

Поскольку Системный оператор является монополистом, его деятельность отделена от других видов коммерческой деятельности и находится под контролем государства. Оплата предоставляемых им услуг осуществляется на основе тарифов, регулируемых уполномоченным государственным органом.

Величина чистой прибыли по итогам 2003, 2004 г.г. обусловлена структурой тарифной выручки утвержденной ФСТ России (Постановление ФЭК РФ от 18.10.2003 г. №84-э/3, Приказ ФСТ России от 01 декабря 2004 г №214-э/3).

### **Основные показатели хозяйственной деятельности и финансово-экономическое состояние Общества**

Основные показатели за анализируемый период по договорам на оказание услуг по организации функционирования и развития ЕЭС России для АО/энерго составляют

(усредненные значения)

Наименование показателя	За 2003 г.		За 2004 г.		Отклонение	
	Абсолют.	%	Абсолют.	%	Абсолют.	%
1	2	3	4	5	6 = 4 – 2	7 = 5 – 3
<b>Чистая выручка</b>	<b>2 097 104,00</b>	<b>98,14</b>	<b>5 701 379,00</b>	<b>99,31</b>	<b>3 604 275,00</b>	<b>1,17</b>
Себестоимость реализованной продукции	1 976 453,00	92,50	3 655 861,00	63,68	1 679 408,00	-28,82
<b>Валовая прибыль</b>	<b>120 651,00</b>	<b>5,65</b>	<b>2 045 518,00</b>	<b>35,63</b>	<b>1 924 867,00</b>	<b>29,98</b>
Полная себестоимость реализованной продукции	1 976 453,00	92,50	3 655 861,00	63,68	1 679 408,00	-28,82
в том числе коммерческие расходы	0,00	0,00	0,00	0,00	0,00	0,00
управленческие расходы	0,00	0,00	0,00	0,00	0,00	0,00
Результат от основной деятельности	120 651,00	5,65	2 045 518,00	35,63	1 924 867,00	29,98
Операционные доходы	32 714,00	1,53	33 229,00	0,58	515,00	-0,95
Операционные расходы	14 061,00	0,66	50 043,00	0,87	35 982,00	0,21
Результат от операционной деятельности	18 653,00	0,87	-16 814,00	-0,29	-35 467,00	-1,16
Внереализационные доходы	6 975,00	0,33	6 288,00	0,11	-687,00	-0,22
Внереализационные расходы	67 794,00	3,17	112 919,00	1,97	45 125,00	-1,20
Результат от внереализационной деятельности	-60 819,00	-2,85	-106 631,00	-1,86	-45 812,00	0,99
Прибыль (убыток) до налогообложения	78 485,00	3,67	1 922 073,00	33,48	1 843 588,00	29,81
Налог на прибыль и обязательные платежи	39 361,00	1,84	499 961,00	8,71	460 600,00	6,87
<b>Чистая прибыль (убыток)</b>	<b>39 124,00</b>	<b>1,83</b>	<b>1 422 004,00</b>	<b>24,77</b>	<b>1 382 880,00</b>	<b>22,94</b>
Справочно: Всего доходов	2 136 793,00	100,00	5 740 896,00	100,00	3 604 103,00	0,00

Из приведенной таблицы следует, что себестоимость реализованной продукции Общества за анализируемый период увеличилась на 1679,4 млн. руб. или 184,97% (с 1976,5 млн. руб. до 3655,9 млн. руб.). Валовая прибыль Общества за анализируемый период увеличилась на 1924,9 млн. руб. или 1595,40% (с 120,6 до 2045,5 тыс. руб.).

Увеличение себестоимости реализованной продукции на 185 % обусловлено организационным ростом ОАО «СО-ЦДУ ЕЭС». В течение 2003 года были созданы филиалы Общества - РДУ, при этом основная часть филиалов была сформирована в 4 квартале 2003 года. В 2004 году все филиалы работали в составе Общества полный год.

Таким образом, эффективность основной деятельности Общества повысилась под влиянием опережающего темпа увеличения выручки по отношению к темпу роста себестоимости реализованной продукции, а наличие в анализируемом периоде у ОАО «СО-ЦДУ ЕЭС» чистой прибыли свидетельствует об имеющемся источнике пополнения оборотных средств.

Прибыль от основной деятельности составила 2045,5 тыс. рублей. Результат от внереализационной и операционной деятельности при этом составил –123,4 тыс. руб. Отрицательный результат от операционной деятельности получен за счет начисления налогов, относимых на финансовые результаты.

Прибыль от осуществления всех видов деятельности за 2004 год получена в размере 1922,1 тыс. рублей. Чистая прибыль Общества увеличилась на 171,87 %

или на 3604,3 тыс. руб. (с 2097,1 до 5701,4 тыс. руб.) и составила 1 422 тыс. рубля.

Плановые экономические показатели Общества на 2004 год утверждены Правлением ОАО «СО-ЦДУ ЕЭС» в соответствии с утвержденными Советом директоров контрольными показателями деятельности Общества на 2004 год.

Млн. руб.

ДОХОДЫ	План	Факт	Отклонение
Выручка от основной деятельности	5 696	5 701	5,7
Прочие операционные и внереализационные доходы		40	40
<b>ВСЕГО</b>	<b>5 696</b>	<b>5 741</b>	<b>45,7</b>
РАСХОДЫ			
Материальные затраты	112,5	103,5	-9
Амортизационные отчисления	216,2	214,4	-1,8
Затраты на оплату труда и соцнужды	2 421,2	2 394,9	-26,3
Прочие затраты	1 620	1 606,2	-13,8
<b>ВСЕГО</b>	<b>4 369,9</b>	<b>4 319</b>	<b>-50,9</b>

### Сравнительный анализ структуры активов 2004 г. по отношению к 2003 г.

Тыс. руб.

Наименование показателя	2003 г.		2004 г.		Отклонение	
	Абсолют.	%	Абсолют.	%	Абсолют.	%
1	2	3	4	5	6 = 4 - 2	7 = 5 - 3
<b>I. Внеоборотные активы</b>	<b>1 188 783,00</b>	<b>72,25</b>	<b>2 360 329,00</b>	<b>69,77</b>	<b>1 171 546,00</b>	<b>-2,48</b>
Нематериальные активы	9 049,00	0,55	86 125,00	2,55	77 076,00	2,00
Основные средства	1 081 709,00	65,74	1 942 170,00	57,41	860 461,00	-8,33
Вложения во внеоборотные активы	97 818,00	5,95	331 881,00	9,81	234 063,00	3,86
Долгосрочные финансовые вложения	0,00	0,00	0,00	0,00	0,00	0,00
Прочие внеоборотные активы	207,00	0,01	153,00	0,00	-54,00	-0,01
<b>II. Оборотные активы</b>	<b>456 551,00</b>	<b>27,75</b>	<b>1 022 627,00</b>	<b>30,23</b>	<b>566 076,00</b>	<b>2,48</b>
Запасы	94 062,00	5,72	211 487,00	6,25	117 425,00	0,53
в том числе						
производственные запасы на складах	19 612,00	1,19	19 400,00	0,57	-212,00	-0,62
затраты в незавершенном производстве	0,00	0,00	0,00	0,00	0,00	0,00
готовая продукция и товары на складах	260,00	0,02	0,00	0,00	-260,00	-0,02
товары отгруженные	0,00	0,00	0,00	0,00	0,00	0,00
расходы будущих периодов	74 190,00	4,51	192 087,00	5,68	117 897,00	1,17
Долгосрочные дебиторы	182,00	0,01	60,00	0,00	-122,00	-0,01
в том числе						
покупатели и заказчики	0,00	0,00	0,00	0,00	0,00	0,00
по авансам выданным	182,00	0,01	60,00	0,00	-122,00	-0,01
Краткосрочная дебиторская задолженность	108 343,00	6,58	412 849,00	12,20	304 506,00	5,62
в том числе						
покупатели и заказчики	44 845,00	2,73	282 024,00	8,34	237 179,00	5,61
по авансам выданным	49 466,00	3,01	91 092,00	2,69	41 626,00	-0,32
с прочими дебиторами	14 032,00	0,85	39 733,00	1,17	25 701,00	0,32
Краткосрочные финансовые вложения	0,00	0,00	0,00	0,00	0,00	0,00

Наименование показателя	2003 г.		2004 г.		Отклонение	
	Абсолют.	%	Абсолют.	%	Абсолют.	%
1	2	3	4	5	6 = 4 - 2	7 = 5 - 3
Денежные средства	207 843,00	12,63	219 780,00	6,50	11 937,00	-6,13
Прочие оборотные активы	46 121,00	2,80	178 451,00	5,28	132 330,00	2,48
в т.ч. НДС по приобретенным ценностям	46 121,00	2,80	178 451,00	5,28	132 330,00	2,48
<b>АКТИВЫ ВСЕГО</b>	<b>1 645 334,00</b>	<b>100,00</b>	<b>3 382 956,00</b>	<b>100,00</b>	<b>1 737 622,00</b>	<b>0,00</b>
Чистый оборотный капитал (за вычетом краткосрочных обязательств)	-173 846,00	-10,57	79 791,00	2,36	253 637,00	12,93
Чистые активы (в соответствии с "Порядком оценки стоимости чистых активов акционерных обществ" (утв. приказом Минфина РФ и ФКЦБ №№ 10н, 03-6/пз))	1 014 076,00	61,63	2 436 080,00	72,01	1 422 004,00	10,38

Активы Общества за анализируемый период возросли на 1737,6 млн. руб. (с 1645,3 до 3382,9 млн. руб.), или 105,61%. Увеличение активов произошло за счет роста внеоборотных активов на 1171,5 млн. руб. или на 98,55 %, оборотных активов на 566,1 млн. руб. или на 123,99 %.

### РАСЧЕТ оценки стоимости чистых активов за 2004 год.

Тыс. руб.

Наименование показателя	Код строки Бухгалтерского баланса	На начало Отчетного года	На конец отчетного Периода
<b>I. АКТИВЫ</b>			
1. Нематериальные Активы	110	9 049	86 125
2. Основные средства	120	1 081 709	1 942 170
3. Незавершенное строительство	130	97 818	331 881
4. Доходные вложения в материальные ценности	135	-	-
5. Долго и краткосрочные финансовые вложения	(140+250)-252	-	-
6. ОНА	145	207	153
7. Прочие внеоборотные активы	150	-	-
8. Запасы	210	94 062	211 487
9. НДС	220	46 121	178 451
10. Дебиторская задолженность	(230+240)-244	108 525	412 909
11. Денежные средства.	260	207 843	219 780
12. Прочие оборотные активы	270	-	-
13. Итого активы, принимаемые к расчету (сумма п.п. с 1 по 12)		1 645 334	3 382 956
<b>II. ПАССИВЫ</b>			
14. Долгосрочные обязательства по займам и кредитам	510	-	-
15. ОНО	515	1 043	4 100
16. Прочие долгосрочные обязательства	520	-	-
17. Краткосрочные обязательства по займам и кредитам	610	100 210	200 000
18. Кредиторская задолженность	620	530 005	742 776
19. Задолженность участникам (учредителям) по выплате доходов	630	-	-
20. Резервы предстоящих расходов	650	-	-
21. Прочие краткосрочные обязательства	660	-	-

22. Итого Пассивы, принимаемые к расчету (сумма п.п. с 14 по 21)		631 258	946 876
Стоимость чистых активов АО (итого активы, принимаемые к расчету (стр.13) минус итого пассивы, принимаемые к расчету (стр.22)		1 014 076	2 436 080

Чистые активы (в соответствии с "Порядком оценки стоимости чистых активов акционерных обществ" (утв. приказом Минфина РФ и ФКЦБ №№ 10н, 03-6/пз) на начало анализируемого периода составили 1014,0 млн. руб., а в конце периода были равны 2436,0 млн. рублей.

Доля основных средств в имуществе на конец проверяемого периода составляет 57,4 %.

### Структура основных средств

тыс. руб.

№	Наименование группы основных средств	Балансовая Стоимость	Остаточная стоимость	В % к итогу
			31.12.04г	
1	Здания и сооружения	699 040	657 689	33,9
2	Машины и оборудование			
	Транспортные средства	1 474 567	1 228 005	63,3
3	Другие виды основных средств			
		68 964	56 476	2,8
	<b>ИТОГО:</b>	<b>2 242 571</b>	<b>1 942 170</b>	<b>100</b>

### Внеоборотные активы

В конце анализируемого периода структура имущества характеризуется относительно высокой долей внеоборотных активов, которые увеличились с 1 188,8 до 2 360 329 тыс. рублей. В основном рост произошел за счет прироста НМА на 77,0 млн. руб. и незавершенного строительства на 234,0 млн. рублей.

Структура внеоборотных активов за анализируемый период существенно изменилась. В то же время, в анализируемом периоде основная часть внеоборотных активов неизменно приходилась на основные средства (82,28 %).

За анализируемый период в структуре внеоборотных активов доля нематериальных активов имела тенденцию к росту (с 0,76% до 3,65%), доля основных средств имела тенденцию к снижению (с 90,99% до 82,28%), доля вложений во внеоборотные активы имела тенденцию к росту (с 8,23% до 14,06%).

### Оборотные активы

На конец анализируемого периода структура имущества характеризуется относительно невысокой долей оборотных активов, которая практически не менялась, составив 27,75% на начало и 30,23% на конец анализируемого периода.

Оборотные активы Общества за анализируемый период увеличились с 456,6 до



1022,6 млн. рублей.

Структура оборотных активов за анализируемый период существенно изменилась. На начало анализируемого периода основная часть оборотных активов приходилась на денежные средства (45,52 %). На конец анализируемого периода все больший удельный вес стал приходиться на дебиторскую задолженность (40,38 %). Удельный вес запасов в оборотных активах вырос с 20,60% до 20,68%.

Стоимость запасов за анализируемый период увеличилась на 117,4 млн. руб. (с 94,0 до 211,4 млн. руб.), что является позитивным изменением, так как при этом длительность оборота запасов снизилась.

При этом темп роста запасов (224,84%) отставал от темпа роста выручки (271,87%), что высвободило часть финансовых ресурсов в оборотных средствах Общества.

В составе запасов на конец анализируемого периода преобладают расходы будущих периодов (192,0 млн. руб.), доля которых увеличилась с 78,87% до 90,83%. Второе место в структуре запасов занимают производственные запасы (19,4 млн. руб.), доля которых снизилась с 20,85% до 9,17%.

Доля дебиторской задолженности (краткосрочной и долгосрочной) в оборотных активах выросла с 23,77% до 40,38%.

№	Наименование	Сумма	В т.ч. просроченная
1	Покупатели, заказчики, в т.ч. наиболее крупные ОАО «Волгоградский алюминий» ОАО «Вологдаэнерго» ОАО «Воронежская энергосбытовая компания» ОАО «Ингушэнерго» ОАО «Иркутскэнерго» ОАО «Кировэнерго» ОАО «Комиэнерго» ОАО «Мосэнерго» ОАО «Новокузнецкий алюминиевый завод» ОАО РАО «ЕЭС России» ОАО «Татэнерго» ОАО «Тываэнерго» ОАО «Удмуртэнерго» ОАО «Челябэнерго» Прочие	282 024 2 338 8 129 6 465 894 12 600 5 273 4 799 107 950 4 441 92 138 5 983 1 328 6 579 14 898 8 209	273    114       159
2	Векселя к получению, в т.ч.	-	
3	Авансы выданные, -поставщикам топлива -поставщикам материалов В т.ч. ОАО «Кристалл» Прочие ( по ОДУ и РДУ) -строительным организациям -ремонтным организациям В т.ч. ОАО «СМУ-15» Прочие -поставщикам услуг Аренда транспортных ср-в Связь и передача информации Информационно-вычислительное обслуживание Наладка техобслуживание оборудования	91 092 31 640 7 633 8 551 1 758 1 549 209 10 627 206 73 39 21	159  7 7    34

Обслуживание зданий и сооружений	66	
- в т.ч. ОАО «Мосэнерго»	66	
Прочим поставщикам услуг	4 811	
- в т.ч. ЗАО НКГ «2К Аудит»	2 500	
ООО «Авиа-АСВ»	34	34
ООО «Моор Стивенсон СиАйЭс»	1 528	
Прочие ( по ОДУ и РДУ)	5 611	
-прочие выданные авансы	69 485	118
Приобретение оборудования и др. ОС	19 449	118
-в т.ч. ООО «Оптима»	7 230	
ООО МОС ОТИС	4 285	
ОАО НТЦ «ЭЦМ»	4 282	
ООО «АйСиЭс Новые системы»	1 878	
ООО «Кариатида»	118	118
ООО «Конфидент»	1 122	
Прочие	534	
Приобретение лицензий и программных продуктов	15 514	
- в т.ч. ЗАО РТ Софт	1 587	
ООО «ИНЭИ»	10 626	
Прочие (по ОДУ и РДУ)	34 522	

За анализируемый период объемы дебиторской задолженности выросли на 304,4 млн. руб. (с 108,5 до 412,9 млн. руб.), что является негативным изменением и может быть вызвано проблемами, связанными с оплатой продукции Обществу, либо активным предоставлением потребительского кредита покупателям, т.е. отвлечением части текущих активов и иммобилизацией части оборотных средств из основной деятельности.

Кроме того, темпы роста краткосрочной дебиторской задолженности за анализируемый период значительно опережали темпы роста выручки от реализации продукции (381,06% против 271,87%).

Сопоставление сумм краткосрочной дебиторской и кредиторской задолженностей показывает, что Общество на протяжении анализируемого периода имело пассивное сальдо задолженности, то есть кредиторская задолженность превышала дебиторскую на 421,6 млн. руб. на начало и на 329,9 млн. руб. на конец анализируемого периода.

Дебиторская задолженность является краткосрочной, текущей и подлежит погашению в соответствии с договорами.

Имеющаяся просроченная дебиторская задолженность за оказанные услуги по оперативно-диспетчерскому управлению и системной надежности в сумме 5,664 млн. руб. не обеспечена залогом, поручительством, банковской гарантией.

По итогам инвентаризации Центральной инвентаризационной комиссией принято решение (протокол № 2 от 21.02.2005 г) об образовании резерва по сомнительным долгам по покупателям и заказчикам в размере 50 % от просроченной задолженности со сроком возникновения от 45 до 90 дней и 100 % от просроченной задолженности со сроком возникновения свыше 90 дней. Таким образом сумма резерва составила 5,365 млн. руб. по задолженности по счету «Расчеты с покупателями и заказчиками».

Величина чистого оборотного капитала (то есть разницы между запасами,

краткосрочной дебиторской задолженностью, денежными средствами, краткосрочными финансовыми вложениями и всеми краткосрочными обязательствами (кредиторской и финансовой задолженностью) показывает, что на начало анализируемого периода у Общества отсутствовали собственные оборотные средства. На конец анализируемого периода у Общества имелись собственные оборотные средства.

### СТРУКТУРА ПАССИВОВ

Наименование показателя	2003 г.		2004 г.		Отклонение	
	Абсолют.	%	Абсолют.	%	Абсолют.	%
1	2	3	4	5	6 = 4 - 2	7 = 5 - 3
<b>I. Собственный капитал (фактический)</b>	<b>1 014 076,00</b>	<b>61,63</b>	<b>2 436 080,00</b>	<b>72,01</b>	<b>1 422 004,00</b>	<b>10,38</b>
Уставный капитал (фактический)	992 770,00	60,34	992 770,00	29,35	0,00	-30,99
Собственные акции, выкупленные у акционеров	0,00	0,00	0,00	0,00	0,00	0,00
Добавочный капитал	0,00	0,00	0,00	0,00	0,00	0,00
Резервы, фонды, нераспределенная прибыль (фактические)	21 306,00	1,29	1 443 310,00	42,66	1 422 004,00	41,37
Доходы будущих периодов	0,00	0,00	0,00	0,00	0,00	0,00
<b>II. Долгосрочные обязательства</b>	<b>1 043,00</b>	<b>0,06</b>	<b>4 100,00</b>	<b>0,12</b>	<b>3 057,00</b>	<b>0,06</b>
Долгосрочные кредиты	0,00	0,00	0,00	0,00	0,00	0,00
Долгосрочная кредиторская задолженность	1 043,00	0,06	4 100,00	0,12	3 057,00	0,06
<b>III. Краткосрочные обязательства</b>	<b>630 215,00</b>	<b>38,30</b>	<b>942 776,00</b>	<b>27,87</b>	<b>312 561,00</b>	<b>-10,43</b>
Краткосрочные кредиты	100 210,00	6,09	200 000,00	5,91	99 790,00	-0,18
Краткосрочная кредиторская задолженность	530 005,00	32,21	742 776,00	21,96	212 771,00	-10,25
в том числе						
перед поставщиками и подрядчиками	93 651,00	5,69	253 213,00	7,48	159 562,00	1,79
перед персоналом организации	82 388,00	5,01	91 496,00	2,70	9 108,00	-2,31
перед гос. Внебюджетными фондами	19 462,00	1,18	20 462,00	0,60	1 000,00	-0,58
перед бюджетом	40 840,00	2,48	91 545,00	2,71	50 705,00	0,23
По авансам полученным	3 006,00	0,18	1 146,00	0,03	-1 860,00	-0,15
перед прочими кредиторами	290 658,00	17,67	284 914,00	8,42	-5 744,00	-9,25
Задолженность участникам (учредителям)	0,00	0,00	0,00	0,00	0,00	0,00
Прочие краткосрочные обязательства	0,00	0,00	0,00	0,00	0,00	0,00
<b>ПАССИВЫ ВСЕГО</b>	<b>1 645 334,00</b>	<b>100,00</b>	<b>3 382 956,00</b>	<b>100,00</b>	<b>1 737 622,00</b>	<b>0,00</b>

Основным источником формирования имущества Общества в анализируемом периоде являются собственные средства, доля которых в балансе увеличилась с 61,63% до 72,01%.

Собственный капитал (фактический, за вычетом убытков и задолженностей учредителей) на начало периода составил 1 014,0 млн. руб., а на конец периода был равен 2 436,0 млн. рублей. За анализируемый период величина собственного капитала (фактического) увеличилась на 1 422,0 млн. руб. при одновременном снижении соотношения заемного и собственного капитала на 0,23. Таким образом,

финансовая устойчивость Общества возросла. Следует отметить, что прирост перманентных источников финансирования (собственного капитала (фактического) и долгосрочных заемных средств, 140,23%) выше прироста внеоборотных активов Общества (98,52%) за анализируемый период.

Собственный капитал Общества за анализируемый период увеличился. Прирост собственного капитала произошел за счет увеличения резервов, фондов и нераспределенной прибыли (фактических) на 1 422,0 млн. руб. (с 21,3 до 1 443,3 млн. руб.) или 6 674,20 % .

В анализируемом периоде остались на прежнем уровне следующие показатели: уставный капитал (992,8 млн. руб.).

В целом, увеличение резервов, фондов и нераспределенной прибыли (фактич.) является результатом эффективной работы Общества.

За анализируемый период в структуре собственного капитала доля резервов, фондов и нераспределенной прибыли имела тенденцию к росту (с 2,10% до 59,25%).

Убытки прошлых лет составляют 17,8 млн. рублей.

В структуре заемного капитала долгосрочные обязательства за анализируемый период выросли на 3,057 млн. руб., а их доля изменилась с 0,17% до 0,43%.

Долгосрочные кредиты и займы (финансовые обязательства) в анализируемом периоде отсутствовали.

К концу анализируемого периода долгосрочные обязательства были представлены только коммерческими обязательствами.

Краткосрочные обязательства за анализируемый период выросли на 312,6 млн. руб. Их доля в структуре заемного капитала сократилась с 99,83% до 99,57%.

К концу анализируемого периода краткосрочные обязательства были представлены на 21,21% финансовыми и на 78,79% коммерческими обязательствами.

Краткосрочные кредиты и займы (финансовые обязательства) за анализируемый период увеличились с 100,2 млн. руб. до 200,0 млн. руб. или на 99,58%.

В соответствии с протоколом Совета Директоров № 24 от 08 декабря 2004 г. заключено Кредитное соглашение с Европейским банком реконструкции и развития (ЕБРР) в сумме 80 млн. евро на срок не более 10 лет. В результате этого в АКБ «Еврофинанс Моснарбанк» открыта кредитная линия под инвестиционную деятельность, в декабре 2004 г. получен кредит в сумме 200,0 млн. рублей.

Наращивание краткосрочной финансовой задолженности является негативным моментом в деятельности Общества.

Кредиторская задолженность за анализируемый период возросла на 212,8 млн. руб. (с 530,0 до 742,8 млн. руб.).

В структуре кредиторской задолженности на конец анализируемого периода преобладают обязательства перед прочими кредиторами (284,9 млн. руб.), составляющие 38,36%. Вторыми по величине являются обязательства перед поставщиками и подрядчиками (253,2 млн. руб.), составляющие 34,09%.

За анализируемый период краткосрочные обязательства изменились следующим образом:

- перед бюджетом возросли на 50,7 млн. руб. (с 40,8 до 91,5 млн. руб.);
- перед поставщиками и подрядчиками возросли на 159,6 млн. руб. (с 93,6 до 253,2 млн. руб.);
- перед персоналом организации возросли на 9,1 млн. руб. (с 82,4 до 91,5 млн. руб.);
- перед гос. внебюджетными фондами практически не изменились, составив на конец периода 20,5 млн. руб.;
- по авансам полученным снизились на 1,8 млн. руб. (с 3,0 до 1,1 млн. руб.),
- перед прочими кредиторами практически не изменились, составив на конец периода 284,9 млн. рублей.

### Инвестиционная деятельность

Закупка товаров, работ и услуг проводилась на основании приказа № 149 от 25.05.2004 г. «О создании конкурсных комиссий ОАО «СО-ЦДУ ЕЭС» и утверждении нормативных документов, регламентирующих порядок проведения закупок продукции (товаров, работ и услуг) для нужд Общества», который был издан в соответствии с приказом ОАО РАО «ЕЭС России» от 14.04.2004 г. № 177 и постановлением Правительства Российской Федерации от 13.10.1999 №1158.

Пример заключенных договоров по результатам конкурсных торгов приведен в таблице

Тыс. руб.

Наименование Подрядчика	№№ договора	Сумма С НДС	Дата конкурс а	№ Прото кола	Наименование товара, работ, услуг
ЗАО «КРОКИнкорпорейтед»	№3918 01.10.04	42 877,67	14.07.04	19-тор	Поставка оборудования ПЭВМ и ЛВС
	№3947 15.09.04	2 211,170	15.09.04	26-тор	Поставка оборудования ПЭВМ и ЛВС
	№4119 25.11.04	19 400,00	17.11.04	33-тор	Поставка оборудования ПЭВМ и ЛВС
ЗАО РТСофт	№ 176/2004 06.09.04	30 449,66	14.07.04	19-тор	Поставка ИК «СК- 2003»

	№250/2004 06.12.04	13 220,00	25.11.04	34-тор	Поставка комплекса ЦППС
ООО «КОНФИДЕНТ»	№04/04-7И 01.03.04	1 500,00	26.02.04	2-тор	Поставка оборудования
	№47/04-7И 03.12.04	3 740,00	02.12.04	35-тор	Поставка оборудования
ООО «ИНЭИ»	№270 16.09.04	46 000,00	15.09.04	26-тор	Сопровождение тарифного регулирования
ЗАО «Монитор Электрик»	№3-04 30.04.04 г.	15 300,00	08.04.04	5-тор	Поставка тренажерного комплекса «Феникс»
СМУ-15	Д/С к дог.	6 707,56	08.04.04	5-тор	Реконструкция помещений 7 этажа

Итоги работы конкурсной комиссии по заключению договоров на поставку оборудования, работ и услуг в 2004 году приведены в таблице

Наименование	Всего по конкурсам	Открытый	Закрытый	Открытый запрос цен	Закрытый запрос цен	Закрытый запрос предложений	Закупка у единственного источника
--------------	--------------------	----------	----------	---------------------	---------------------	-----------------------------	-----------------------------------

**Количественная характеристика конкурсов**

1.Всего конкурсов	457	3	55	1	175	39	184
В т.ч.. На выполнении Подрядных работ	428	2	55	1	151	35	184
Кол-во конкурсов по которым не заключили договора	6	2	4				
2.Кол-во заключенных договоров	446	1	46	1	175	39	184

**Характеристика участников конкурсов**

1.Общее кол-во заявок	1 189	14	208	3	645	135	184
В т.ч. подрядные работы	982	10	208	3	455	122	184

- отечественные	1 188	14	208	3	645	135	183
- зарубежные	1						1
2.Отклонено	26	10	11		3	2	
3.Заявки выигравшие	451	1	51	1	175	39	184

**Стоимостная характеристика**

1.Общая сумма средств	1 327 995						
2.Общая сумма лотов	1 267 579	38 120	467 963	2 000	124 953	36 688	595 855
3. Общая Стоимость договоров	1 159 519	3512	407 071	1 959	114 775	36 347	595 855
4. Общая сумма лотов по н/заключенным договорам	53 856	33 600	20 256				
Общая сумма выплат Поставщикам	1 605 802						

В части реализации инвестиционной программы утвержденной приказом Общества № 314 от 29.12.2003 г в объеме 1 529 млн. руб., в том числе 729 млн. рублей за счет ЦИС, утвержденных Постановлением ФЭК РФ от 26.12.2003 г. № 110-э/12 и за счет кредитных средств 800 млн. рублей, выпущен приказ №76 от 19.03.2004 г. «Об утверждении Регламента финансирования инвестиционных проектов», которым утвержден порядок и сроки подготовки бюджета ИП, а также определены порядок перечисления инвестиционных средств филиалам Общества и обеспечения контроля их целевого использования. В результате проведения конкурсов была снижена стоимость работ по инвестиционным договорам и получен экономический эффект в сумме 39,4 млн. рублей.

Обществом размещены обыкновенные именные бездокументарные акции номинальной стоимостью 1 руб. каждая в количестве 992769819 штук. Государственная регистрация выпуска и регистрация отчета об итогах выпуска обыкновенных именных бездокументарных акций ОАО «СО-ЦДУ ЕЭС» осуществлена в соответствии с распоряжением ФКЦБ России от 11 октября 2002 г. №1257/р. Выпуску акций присвоен государственный регистрационный номер 1-01-65019-D от 11 октября 2002 г.

Инвестиций ОАО «СО-ЦДУ ЭЭС» в акции других организаций не имеет.

По состоянию на 31.12.04 г. Уставный капитал Общества оплачен на 100%,

На балансе Общества на 31.12.2004 г числится Добавочный капитал в сумме 1 956 тыс. рублей.

Ревизионной комиссией установлена своевременность и правильность отражения в бухгалтерской и статистической отчетности рассмотренных финансовых операций в соответствии с установленными правилами и порядком их ведения. Существенных нарушений не установлено, за исключением отдельных неточностей, не искажающих отдельных результатов. Бухгалтерская отчетность в целом достоверна и отражает состояние активов и пассивов в балансе Общества.

### ЭФФЕКТИВНОСТЬ ДЕЯТЕЛЬНОСТИ

(усредненные значения)

Наименование статей	За 2003 г.	За 2004 г.	Отклонение
Рентабельность активов по прибыли до налогообложения	0,048	0,764	0,717
Рентабельность всех операций по прибыли до налогообложения	0,037	0,335	0,298
Рентабельность всех операций по чистой прибыли	0,018	0,248	0,229
Рентабельность производственных активов по результатам от основной деятельности	0,085	0,908	0,824
Рентабельность продаж (основной деятельности)	0,058	0,359	0,301
Рентабельность продаж по чистой прибыли	0,019	0,249	0,231
Рентабельность собственного капитала (фактического)	0,039	0,824	0,786
Рентабельность активов по чистой прибыли	0,024	0,566	0,542
Оборачиваемость активов	1,299	2,283	0,985
Оборачиваемость производственных активов	1,468	2,531	1,063
Оборачиваемость запасов и прочих оборотных активов	14,960	21,510	6,550
Длительность оборота запасов и прочих оборотных активов, дни	24,065	16,737	-7,328
Оборачиваемость краткосрочной дебиторской задолженности	19,356	21,878	2,522
Длительность оборота краткосрочной дебиторской задолженности, дни	18,599	16,455	-2,144
Оборачиваемость кредиторской задолженности	3,949	8,923	4,974
Длительность оборота кредиторской задолженности, дни	91,162	40,346	-50,817
Чистый производственный оборотный капитал	-282 522,000	55 911,000	338 433,000
Длительность оборота чистого производственного оборотного капитала, дни	-48,499	-7,154	41,345
Чистый оборотный капитал (за вычетом кред. задолж.)	-74 679,000	275 691,000	350 370,000

Рентабельность собственного капитала (фактического) Общества (определяющая эффективность вложений средств собственников) на протяжении всего анализируемого периода была положительной и резко изменялась, увеличившись с 3,860% до 82,430%, что свидетельствует о возможности привлечения инвестиционных вложений в Обществе.

Уровень рентабельности активов по чистой прибыли в размере 56,560% на конец анализируемого периода обеспечивается высокой оборачиваемостью активов, составившей на конец периода 2,283 оборота за год, при высокой (24,770%) доходности всех операций (по чистой прибыли).

В целом, динамика оборачиваемости активов, которая показывает, с какой скоростью совершается полный цикл производства и обращения, а также отражает уровень деловой активности Общества, положительна (за анализируемый период



отмечается резкое увеличение значения показателя с 1,299 до 2,283). Положительное влияние роста оборачиваемости активов заключается не только в том, что увеличивается показатель рентабельности активов, но и в том, что Обществу не требуется изыскивать дополнительные финансовые ресурсы для содержания активов, которые приносят достаточную отдачу.

Оценку эффективности управления основной деятельностью Общества с точки зрения извлечения прибыли дает показатель рентабельности, рассчитываемый по результатам от основной деятельности. Рентабельность производственных активов (показывающая, какую прибыль приносит каждый рубль, вложенный в производственные активы Общества) в начале анализируемого периода равнялась 8,450%, а на конец периода составляла 90,810%. Данная величина показателя рентабельности складывается из рентабельности продаж (основной деятельности), которая в конце анализируемого периода составила 35,880%, и оборачиваемости производственных активов, равной 2,531 оборота за год.

Рентабельность всех операций (по прибыли до налогообложения) Общества в конце анализируемого периода составила 33,480% и была на 2,400 пунктов ниже показателя рентабельности продаж (основной деятельности).

Соотношение чистой прибыли и выручки от продаж, то есть показатель рентабельности продаж по чистой прибыли, отражает ту часть поступлений, которая остается в распоряжении Общества с каждого рубля реализованной продукции. Значение показателя в анализируемом периоде увеличилось с 1,87% до 24,94%. Таким образом, у Общества расширяются возможности самостоятельно финансировать свой оборотный капитал, не привлекая для этих целей внешние источники.

Длительность оборота запасов и прочих оборотных активов на конец периода составляет 17 дн., краткосрочной дебиторской задолженности 16 дн., а кредиторской задолженности 40 дн. Таким образом, длительность оборота чистого производственного оборотного капитала (длительность оборота запасов плюс длительность оборота краткосрочной дебиторской задолженности минус длительность оборота кредиторской задолженности) составляет -7 дн. и -48 дн. в начале анализируемого периода.

Следует обратить внимание на то, что средняя за анализируемый период величина длительности оборота чистого производственного оборотного капитала близка к нулю, поэтому Обществу необходимо, прежде всего, оценить размер запасов и решить проблему взыскания дебиторской задолженности. Если учесть, что чистый производственный оборотный капитал Общества на конец анализируемого периода составляет 55,9 млн. руб., то сокращение длительности его оборота на один день позволит высвободить денежные средства в размере среднедневной выручки 15837,1 млн. рублей. Показатель длительности оборота краткосрочной задолженности по денежным платежам (40 дн.), рассматриваемый как индикатор платежеспособности в краткосрочном периоде, не превышал 180 дней.

## ФИНАНСОВАЯ УСТОЙЧИВОСТЬ

(усредненные значения)

Наименование показателя	2003 г.	2004 г.	Отклонение
Соотношение заемного и собственного капитала (фактического)	0,623	0,389	-0,234
Уровень собственного капитала (фактического)	0,616	0,720	0,104
Коэффициент покрытия внеоборотных активов собственным капиталом (фактическим)	0,853	1,032	0,179
Коэффициент обеспеченности собственными средствами	-0,383	0,074	0,457
Коэффициент покрытия	0,724	1,085	0,360
Промежуточный коэффициент покрытия	0,502	0,671	0,169
Коэффициент срочной ликвидности	0,330	0,233	-0,097
Коэффициент покрытия обязательств притоком денежных средств (коэф. Бивера)	0,062	1,802	1,740
Интервал самофинансирования, дни	57,592	46,716	-10,876

Анализ финансовой устойчивости Общества позволяет говорить о значительном запасе прочности, обусловленном высоким уровнем собственного капитала (фактического), который на конец анализируемого периода составил 0,720 (при рекомендуемом значении не менее 0,600).

Увеличение уровня собственного капитала (фактического) за анализируемый период способствовало росту финансовой устойчивости Общества.

Коэффициент покрытия внеоборотных активов собственным капиталом (фактическим) на конец периода составил 1,032 (на начало 0,853) (при рекомендуемом для соблюдения требования финансовой устойчивости значении не менее 1).

Коэффициент обеспеченности собственными средствами составил на конец периода 0,074, что хуже установленного нормативного значения (0,10).

Соотношение заемного и собственного капитала (фактического) на начало анализируемого периода равнялось 0,623, на конец периода 0,389 (при рекомендуемом значении менее 0,700).

Коэффициент срочной ликвидности (отражающий долю текущих обязательств, покрываемых за счет денежных средств и реализации краткосрочных ценных бумаг) на конец периода составил 0,233, что на 0,097 пунктов ниже его значения на начало периода (0,330) при рекомендуемом значении от 0,20 до 0,40.

Промежуточный коэффициент покрытия (отражающий долю текущих обязательств, покрываемых оборотными активами за вычетом запасов) на конец периода составил 0,671, что на 0,169 пунктов выше его значения на начало периода (0,502) при рекомендуемом значении от 0,50 до 0,80.

Коэффициент покрытия краткосрочной задолженности оборотными активами на конец периода составил 1,085, что на 0,360 пунктов выше его значения на начало периода (0,724) при рекомендуемом значении от 1,00 до 2,00.

Коэффициент Бивера, равный отношению притока денежных средств к общей

сумме задолженности, на конец анализируемого периода составил 1,802, на начало 0,062. По международным стандартам рекомендуемое значение данного показателя находится в интервале 0,170 - 0,400. Полученное значение показателя позволяет отнести Общество к низкой группе "риска потери платежеспособности", т.е. уровень покрытия задолженности суммой чистой прибыли и амортизации у Общества высокий.

Интервал самофинансирования (или платежеспособности) Общество на конец периода составил 47 дн. (на начало периода 58 дн.), что свидетельствует о низком уровне резервов у Общества для финансирования своих затрат (без амортизации) в составе себестоимости и прочих издержек за счет имеющихся денежных средств, краткосрочных финансовых вложений и поступлений от дебиторов. В международной практике считается нормальным, если данный показатель превышает 360 дней.

### КОМПЛЕКСНАЯ ОЦЕНКА ФИНАНСОВОГО СОСТОЯНИЯ на 01.01.2005 г.

(нарастающий итог)

Наименование показателя	Группы			
	1	2	3	4
Рентабельность собственного капитала (ROE, приведённая к году), %	> 13,530 82,430	6,765 - 13,530	0.001 - 6,764	<= 0
Уровень собственного капитала, %	>= 70 72,010	60 - 69,999	50 - 59,999	< 50
Коэффициент покрытия внеоборотных активов собственным капиталом	> 1.1	1.0 - 1.1 1,032	0.8 - 0.999	< 0.8
Длительность оборота краткосрочной задолженности по денежным платежам, дни	1 - 60 40	61 - 90	91 - 180	> 180; = 0
Длительность оборота чистого производственного оборотного капитала, дни	1 - 30	> 30; (-10) - (-1) -7	(-30) - (-11)	< -30; = 0
Цена интервала	5	3	1	0
<b>Сумма баллов</b>	<b>21</b>			

Общество имеет высокую рентабельность, и оно финансово устойчиво и платежеспособно. Качество финансового и производственного менеджмента высокое. Предприятие имеет отличные шансы для дальнейшего развития.

В ходе проведения проверки так же были рассмотрены вопросы:


1. Исполнение замечаний предыдущих актов Ревизионной комиссии
  - Замечания по акту проверки от 07 сентября 2004 года не выполнены ввиду того, что срок окончания договора с ОАО «Московский узел связи электроэнергетики» 31 декабря 2004 г.
2. Порядок проведения общего собрания акционеров и Совета директоров и

исполнение принятых ими решений.

В проверяемом периоде было проведено 7 заседаний Совета директоров Общества, на которых рассматривались вопросы:


- создания филиалов ОАО «СО-ЦДУ ЕЭС» -РДУ;
- о рассмотрении и утверждении годового отчета Общества за 2003 год;
- об основных направлениях стратегии развития Общества на краткосрочный период 2004-2006 г.г.;
- кадровые вопросы;
- утверждение Ежеквартального отчета эмитента ценных бумаг;
- подготовка к проведению годового собрания акционеров ОАО «СО-ЦДУ ЕЭС»;
- о выполнении решений, принятых на предыдущих заседаниях СД Общества;
- о финансировании проекта SKADA\EMS;
- об избрании Председателя Правления Общества;
- о дополнительной эмиссии акций ОАО «СО-ЦДУ ЕЭС».

Председатель ревизионной комиссии




Матюнина Л.Р.

Члены ревизионной комиссии



Габов А.В.

Мясников В.М.



Репин И.Н.

Петелина Н.Г.

# Акт

## сверки данных сводного реестра нефинансового капитала электроэнергетического комплекса и данных реестра нефинансового капитала

### Открытое акционерное общество "Системный оператор - Центральное диспетчерское управление Единой энергетической системы"

(наименование хозяйствующего субъекта)

по состоянию на 1 января 2005 г.

№ п/п	Показатель	По данным реестра нефинансового капитала АО (подразделения РАО), руб.		По данным сводного реестра нефинансового капитала электроэнергетического комплекса (заполняется в Департаменте регулирования отношений собственности корпоративного центра РАО "ЕЭС России"), руб.	
		Восстановительная (полная)	Остаточная	Восстановительная (полная)	Остаточная
1	2	3	4	5	6
1	Стоимость основных средств*, в т.ч.:	2 242 568 963	1 942 169 012	2242568963	1942169012
1.1	Земельные участки	0	0	0	0
1.2	Здания (кроме жилых)	613 716 103	593 239 027	613716103	593239027
1.3	Здания жилые	0	0	0	0
1.4	Помещения (кроме жилых)	15 870 991	15 870 991	15870991	15870991
1.5	Помещения жилые	1 575 000	1 575 000	1575000	1575000
1.6	Сооружения (кроме передаточных устройств)	24 415 423	19 487 424	24415423	19487424
1.7	Передаточные устройства	29 357 122	16 110 083	29357122	16110083
1.8	Энергетические (силовые) машины и оборудование	32 145 658	30 501 626	32145658	30501626
1.9	Прочие основные фонды	1 525 488 666	1 265 384 862	1525488666	1265384862
2	Стоимость нематериальных активов	92 471 743	86 125 811	92471743	86125811
3	Стоимость объектов незавершенного строительства		326 752 751	326752751	
4	Стоимость оборудования к установке		5 127 683	5127683	

Учет стоимостей имущества на забалансовых счетах (руб.):

Восстановительная	Остаточная	Износ
848 544 023	710 997 127	137 609 896

З.И.И. Руководитель  
 Ответственный за ведение реестра нефинансового капитала


Начальник Департамента регулирования отношений собственности корпоративного центра РАО "ЕЭС России"



И.С.В. Косарев

Объекты жилья и социальной сферы, находящиеся в собственности ОАО "СО - ЦДУ ЕЭС".

№ п/п	Тип объектов	Наименование объекта	№ инв.	Год ввода	Общая площадь (для жилья, кв.м.) или количество мест (для соцкультбыта, мест)		Восстановительная стоимость, тыс.руб.		Остаточная стоимость, тыс.руб.		Годовые затраты факт на содержание, тыс.руб.		Предложения по дальнейшему использованию
					на 01.01.04	на 01.01.05	на 01.01.04	на 01.01.05	на 01.01.04	на 01.01.05	факт в 2004	план в 2005	
ОДУ Урала													
	Жилищный фонд						1 575,00	1 575,00	1 575,00	1 512,00	0	0	
1	Жилищный фонд	ТРЕХКОМНАТНАЯ КВ-РА	7-000515	2002	79,7	79,7	1 105,89	1 105,89	1 105,89	1 061,65	0	0	0 сдача в аренду
2	Жилищный фонд	ОДНОКОМНАТНАЯ КВ-РА	7-000516	2002	33,6	33,6	469,11	469,11	469,11	450,35	0	0	0 сдача в аренду

Заместитель Председателя Правления ОАО "СО - ЦДУ ЕЭС"  А. Ю. Кулаков

Директор по учету и отчетности ОАО "СО - ЦДУ ЕЭС"  В. Г. Ковшенков

 (Семин)  
 (Ковшенин)

Перечень объектов недвижимости, выывших из ОАО "СО - ЦДУ ЭЭС" в 2004 году


№ п/п	Наименование объекта (в перечисленных разделах указываются данные по каждому объекту отдельно)	Инвентарный номер	Адрес	Вид выбытия: (реализация), ликвидация, безвозмездная передача, передача в виде вклада в УК, завершение аренды или др.	Восстановительная стоимость выбывшего объекта, тыс.руб	Остаточная балансовая стоимость объекта на момент выбытия, тыс.руб.	Финансовый результат при выбытии, тыс.руб.	
							прибыль	убыток
<b>ОЭС Сибири</b>								
1	Здания (кроме жилых)							
2	Жилые здания							
3	Помещения (кроме жилых)							
	Нежилые помещения арендованные по договору аренды 06.50.1874.03 от 16 июля 2003г. (966,15кв.м)		г.Омск, ул. Партизанская, д.10	Завершение аренды (частичное)				
3.1.								
4	Жилые помещения							
5	Сооружения (кроме передаточных устройств)							
6	Передаточные устройства							
7	Земельные участки							
	Другие объекты недвижимости							
8								
<b>ОЭС Средней Волги</b>								
1	Здания (кроме жилых)							
	Административное здание		428000, г.Чебоксары, пр.Ленина, 40	Завершение аренды				
1.1.	РДУ площадью 1081,31 кв.м							

	Запасной загородный диспетчерский пункт площадью 29,18 кв.м		429900, г.Цивильск, ул.Трактористов,2г						Завершение аренды		
1.2.	Жилые здания										
2	Помещения (кроме жилых)										
3	Жилые помещения										
4	Жилые помещения										
5	Сооружения (кроме передаточных устройств)										
6	Передаточные устройства										
7	Земельные участки										
8	Другие объекты недвижимости										
<b>ОЭС Северного Кавказа</b>											
1	Здания (кроме жилых)										
2	Жилые здания										
3	Помещения (кроме жилых)										
3.1.	Помещения (кроме жилых)	11000					344055, г.Ростов-на-Дону, Ленинский район, пер.Семашко, д.№48		Завершение аренды		
4	Жилые помещения										
5	Сооружения (кроме передаточных устройств)										
6	Передаточные устройства										
7	Земельные участки										
8	недвижимости										
<b>ОЭС Центра</b>											
1	Здания (кроме жилых)										
1.1.	Нежилое здание низкая часть						г.Тула,ул.Тимирязева,д.99 А		завершение аренды		
1.2.	Нежилое здание высокая часть						г.Тула, ул.Тимирязева,д.99А		завершение аренды		
2	Жилые здания										
3	Помещения (кроме жилых)										
3.1.	Нежилые помещения						г.Тамбов, проезд Энергетиков, Дом 7		завершение аренды		
3.2.	Нежилые помещения						г.Ярославль, пр-кт Октября, д.42		завершение аренды		



4	Жилые помещения								
5	Сооружения (кроме передаточных устройств)								
6	Передаточные устройства								
7	Земельные участки								
8	Другие объекты недвижимости								
<b>ОЭС Северо-Запада</b>									
1	Здания (кроме жилых)								
2	Жилые здания								
3	Помещения (кроме жилых)								
3.1.	Часть нежилого здания ( 2,3 этаж )				184355, Мурманская область п. Мурманши ул. Кирова д.2			завершение аренды	
4	Жилые помещения								
5	Сооружения (кроме передаточных устройств)								
6	Передаточные устройства								
7	Земельные участки								
8	Другие объекты недвижимости								

Заместитель Председателя Правления ОАО "СО - ЦДУ ЕЭС"  А. Ю. Кулаков

Директор по учету и отчетности ОАО "СО - ЦДУ ЕЭС"  В.Д. Ковшенков

 (Кашовский)  
  
 Ковшенков - (Петрова) 3

Перечень объектов недвижимости, поступивших в пользование ОАО «СО - ЦДУ ЭЭС» в 2004г.

№ п/п	Наименование объекта(в перечисленных разделах указываются данные по каждому объекту отдельно)	Инвентарный номер	Адрес	Вид поступления: приобретенно, построено (переведено из кап. вложений), внесено учредителями в счет вклада в УК, получено безвозмездно, обмен, взято в аренду или др.	Первоначальная балансовая стоимость объекта (при постановке на учет в качестве основного средства), тыс. руб.	Остаточная балансовая стоимость объекта на 01.01.05 г., тыс. руб.	Наличие свидетельства о регистрации прав на объект в Едином госуд. реестре прав на недвижимость (№, дата свидетельства)
<b>ОЭС Востока</b>							
1	Здания (кроме жилых)						
2	Жилые здания						
3	Помещения (кроме жилых)						
3.1.	Помещения		г.Благовещенск, ул.Шевченко,28	взято в аренду			
4	Жилые помещения						
5	Сооружения (кроме предаточных устройств)						
6	Предаточные устройства						
7	Земельные участки						
7.1.	Земельный участок		г. Хабаровск, пер. Сормовский, 3а	взято в аренду			
7.2.	Земельный участок		г. Хабаровск, ул. Муравьева-Амурского, 38	взято в аренду			
8	Другие объекты недвижимости						
<b>ОЭС Сибири</b>							
1	Здания (кроме жилых)						
1.1.	Здание площадью-749,8кв.м		г.Барнаул,ул.Курагина -22	взято в аренду			
1.2.	Здание литер "А" площадью-595,9кв.м		Кемеровская область Промышленновский р-он ,п.Плотниково ул.Октябрьская ,дом 1	взято в аренду			
2	Жилые здания						
3	Помещения (кроме жилых)						

3.1.	Помещения в здании РП-89(распределительный пункт) и дизельной ,общ.площадью-54,6м.кв.	г.Красноярск, ул.Богграда 144а	взято в аренду			
3.2.	Помещения в административном здании Б-3 общ.площадью-1455,5кв.м.	г.Красноярск, ул.Богграда 144а	взято в аренду			
3.3.	Помещения в административном здании Б-4общ.площадью-90,07кв.м.	г.Красноярск, ул.Богграда 144а	взято в аренду			
3.4.	Помещения в административном здании Б-4общ.площадью-17,4кв.м.	г.Красноярск, ул.Богграда 144а	взято в аренду			
3.5.	Помещения площадью-588,1 кв.м	г.Кемерово,др.Кузнецкий, 28	взято в аренду			
3.6.	Помещения площадью -215 кв.м	г.Кемерово,пр.Ленина90/4	взято в аренду			
3.7.	Нежилые помещения общей площадью 1198,65кв.м.	г.Омск,ул.Партизанская,д.10	взято в аренду			
3.8.	Нежилые помещения общей площадью кв.м.78,00 кв.м.	г.Омск,ул.Некрасова,д.1	взято в аренду			
3.9.	Нежилые помещения общей площадью 1415,8кв.м.	г.Омск,ул.Партизанская,д.10	приобретено	20541,06	20211,98	№654080 от 21.07.04г.
3.10.	Нежилые помещения общей площадью 522,12кв.м.	г.Томск,пр.Кирова 36	взято в аренду			
3.11.	Помещения в здании Производственные	г.Абакан,ул.Пушкина ,74	взято в аренду			
3.12.	помещения S=307,1кв.м	г.Чита ул.Профсоюзная -23	взято в аренду			
3.13.	Производственные помещения S=101,65 кв.м	г.Чита ул.Лермонтова -2	взято в аренду			
4	Жилые помещения					
5	Сооружения (кроме передаточных устройств)					
6	Передаточные устройства					
7	Земельные участки					

7.1.	Земельный участок 7000 кв. м.		Кемеровская область Промышленновский р-он п.Плотниково ул.Октябрьская, дом 1	взято в аренду		
8	Другие объекты недвижимости					
<b>ОЭС Урала</b>						
1	Здания (кроме жилых)					
2	Жилые здания					
3	Помещения (кроме жилых)					
3.1.	Нежилые помещения (кабинеты)		г.Курган ул.Ленина 40	взято в аренду		
3.2.	Нежилые помещения		ул.Маршала Г.К.Жукова д.44	взято в аренду		
3.3.	Часть лин.-аппар.зала (0,25кв.м.)		Пермь, ул.Володарского д.11	взято в аренду		
3.4.	Нежилые помещения		Россия, 614900, г.Пермь, Комсомольский проспект, 48	взято в аренду		
3.5.	офисные помещения (№№308-394), расположенные на 5,6 эт. S- 1272,40 кв м		г.Екатеринбург, пр.Ленина,38	взято в аренду		
3.6.	складские помещения (№№71-73), расположенные на цокольном этаже, S-52,30 кв.м		г.Екатеринбург, пр.Ленина,38 426004, г. Ижевск, ул.Советская,30	взято в аренду		
3.7.	Нежилые помещения		г.Челябинск пл.Революции 5	взято в аренду		
3.8.	Нежилые помещения		628400 г. Сургут, ул. Университетская, д.4	взято в аренду		
3.9.	Нежилые помещения		628400 г. Сургут, ул. Маяковского, д. 31	взято в аренду		
3.10.	Нежилые помещения		г.Киров ул.Дрелевского,51	взято в аренду		
3.11.	Офисные помещения					
4	Жилые помещения					
5	Сооружения (кроме передаточных устройств)					
6	Передаточные устройства					
7	Земельные участки					

7.1.	Земельный участок под зданием ОДУ Урала		Г.Екатеринбург, ул. Толмачев а.7		взято в аренду	
8	Другие объекты недвижимости					
<b>ОЭС Средней Волги</b>						
1	<b>Здания (кроме жилых)</b>					
1.1.	Административное здание РДУ площадью 1081,31 кв.м		428000, г.Чебоксары, пр.Ленина, д. 40		Взято в аренду	
1.2.	Запасной загородный диспетчерский пункт площадью 29,18 кв.м		429900, г. Цивильск, ул. Трактористов, д. 2Г		Взято в аренду	
2	<b>Жилые здания</b>					
3	<b>Помещения (кроме жилых)</b>					
3.1.	Нежилое помещение (убежище) площадью 204,35 кв.м		443100 Самарская обл. г. Самара, ул. Полевая, д. 5		Безвозмездное пользование	
3.2.	Помещение в здании ПЭО "Куйбышевэнерго" площадью 625,8 кв.м		443100 Самарская обл., г.Самара, ул. Маяковского, д.15		Взято в аренду	
3.3.	Офисные помещения 4 этажа, площадью 661,32 кв.м		410028, г.Саратов, ул.Чернышевского, д.124		Взято в аренду	
3.4.	Офисные помещения (каб.№ 102), площадью 10,3 кв.м		410028, г. Саратов, ул. Чернышевского, д. 122		Взято в аренду	
3.5.	Помещения 4 этажа производственно-лабораторного комплекса ОАО "Пензаэнерго" (служебные помещения)		г. Пенза, ул. Пушкина, д.1/2		Взято в аренду	
3.6.	Гараж		г. Пенза, ул. Пушкина, д.1/2		Взято в аренду	
3.7.	производственно-технологического комплекса "РГБ Луинского РЭС" ОАО "Пензаэнерго"		Пензенская область, Луинский район, р.п. Лунино, ул.Шоссейная, д.39		Взято в аренду	
3.8.	Нежилые помещения площадью 1287,33 кв.м		432042, г.Ульяновск, ул.Промышленная, д.5		Взято в аренду	

3.9.	Помещения	430006, г.Саранск, Александровское шоссе, д.13	Взято в аренду		
3.10.	Помещения	430003, г.Саранск, ул. Большевикская, д. 117Б	Взято в аренду		
3.11.	Помещения	430003, г.Саранск, Пр.Ленина, д. 50	Взято в аренду		
3.12.	Диспетчерский пункт (подвальное помещение № 14) площадью 28,1 кв.м	429900, г. Цивильск, ул. Трактористов, д. 2Г, г.Иошкар-Ола,	Взято в аренду		
3.13.	Помещения	ул. Панфилова, д. 39 А	Взято в аренду		
<b>4</b>	<b>Жилые помещения</b>				
<b>5</b>	<b>Сооружения (кроме передаточных устройств)</b>				
5.1.	Объект 30-34	446370, Самарская обл., пос. Красный Яр, ул. Сельхозтехника	Ответственное хранение и безвозмездное пользование		
<b>6</b>	<b>Передаточные устройства</b>				
<b>7</b>	<b>Помещения жилые</b>				
<b>8</b>	<b>Другие объекты недвижимости</b>				
<b>ОЭС Северного Кавказа</b>					
1	<b>Здания (кроме жилых)</b>				
2	<b>Жилые здания</b>				
3	<b>Помещения (кроме жилых)</b>				
3.1.	Помещения (кроме жилых)	367020, г.Махачкала, ул. Дахадаева 73 а	Взято в аренду		
3.2.	Помещения (кроме жилых)	350033, г.Краснодар, ул. Ставропольская, 2	Взято в аренду		
3.3.1.	Помещения (кроме жилых)	344055, г.Ростов-на-Дону, Ленинский район, пер.Семашко, д.№48	Взято в аренду		
3.3.2.	Помещения (кроме жилых)	344055, г.Ростов-на-Дону, Ленинский район, пер.Семашко, д.№48	Приобретено у ОАО "Ростовэнерго"	13163	серия 61 АА № 924424, от 28.12.2004г.
4	<b>Жилые помещения</b>				


5	Сооружения (кроме передаточных устройств)													
6	Передаточные устройства													
7	Помещения жилые													
8	Другие объекты недвижимости													
<b>ОЭС Центра</b>														
<b>1 Здания (кроме жилых)</b>														
1.1.	Нежилое здание лит.А	00001358	г.Тула, ул.Тимирязева, д.99А	Приобретено без обременений	16 299	16 299				504077	20.12.04			
1.2.	Нежилое здание лит.Г гараж	00001359	г.Тула, ул.Тимирязева, 99А	Приобретено без обременений	324	324				504076	20.12.04			
1.3.	Нежилое здание низкая часть		г.Тула, ул.Тимирязева, д.99А	Взято в аренду										
1.4.	Нежилое здание высокая часть		г.Тула, ул.Тимирязева, д.99А	Взято в аренду										
1.5.	Пристрой к подстанции		г.Астрахань, ул.Красная Набережная	Взято в аренду										
<b>2 Жилые здания</b>														
<b>3 Помещения (кроме жилых)</b>														
<b>Производственные</b>														
3.1.	помещения		г. Тверь, ул.Белая, д.1	Взято в аренду										
3.2.	Нежилое помещение лит.А1 частично	00001357	г.Тула, ул.Тимирязева, д.99А	Приобретено без обременений	2 708	2 708				504078	20.12.04			
3.3.	Помещения в административном здании		Москва, Раушская набережная д.14	Взято в аренду										
3.4.	Производственные помещения		г. Курск, ул. К. Маркса, 27 31	Взято в аренду										
3.5.	Помещения в административном здании А		г. Смоленск ул. Тенишевой д.33	Взято в аренду										
3.6.	Помещения в административном здании А1		г. Смоленск ул. Тенишевой д.33	Взято в аренду										
3.7.	Помещения в административном здании		Ярославль, пр-кт Октября, д.	Взято в аренду										
3.8.	Объект №1266 (объект ГО)		г. Данилов Ярославской области	Федеральное имущество получено в хоз. Ведение										
3.9.	Помещения в административном здании		г. Орел пл. Мира-2	Взято в аренду										
3.10.	Помещения в административном здании		г.Тамбов, проезд Энергетиков, д.7	Взято в аренду										


3.11.	Нежилые помещения в здании дизельной	г.Тамбов, проезд Энергетиков, д.7	Взято в аренду		
3.13.	Помещения в административном здании	г.Рязань ул.МОГЭС 12	Взято в аренду		
3.14.	Помещения в административном здании	г.Рязань ул.МОГЭС 3	Взято в аренду		
3.15.	Помещения в административном здании	г.Белгород, ул.Коммунистическая, д42	Взято в аренду		
3.16.	Помещения в административном здании	г.Астрахань ул.Красная набережная	Взято в аренду		
3.17.	Встроенно-пристр. помещение 1	г.Н.Новгород ул.Шлиссельбургская,29	Взято в аренду		
3.18.	Производственные помещения	г.Н.Новгород ул.Рождественская,33	Взято в аренду		
3.19.	Помещения в административном здании	г.Липецк, ул. 50 лет НЛМК, д.33	Взято в аренду		
3.20.	Помещения в административном здании	г.Иваново, ул.Калинина, д.9/21	Взято в аренду		
3.21.	Помещения в административном здании	г.Воронеж ул.Арзамасская 2	Взято в аренду		
3.22.	Помещения в административном	г.Вологда, Пречистенская наб. 68	Взято в аренду		
3.23.	Помещения в административном	г.Волгоград, пр.Ленина,15	Взято в аренду		
3.24.	Помещения в административном	г.Брянск, ул. Советская, 35	Взято в аренду		
3.25.	Помещения в административном	г.Владимир ул.Б.Нижегородская, 106	Взято в аренду		
3.26.	Помещения в административном	г.Кострома,пр-т.Мира ,д.53,4-этаж	Взято в аренду		
3.27.	Помещения в административном	г.Калуга, ул. Грабцевское ш, 35 а	Взято в аренду		
3.28.	Помещения в административном	г. Москва ул Садовническая д.15	Взято в аренду		



ОЭС Северо - Запада				
1	Здания (кроме жилых)			
	Нежилое заглубленное здание (резервный ДП)		187010, Ленинградская обл. Тосненский р-н, п.Ульянка, пля3, литер А	Взято в аренду
1.1.				
2	Жилые здания			
3	Помещения (кроме жилых)			
3.1.	Часть нежилого здания ( 4 этаж )		194292, СПб, ул.Асафьева д.4, к.1	Взято в аренду
3.2.	Часть нежилого здания ( 2 этаж )		191167, СПб, Синопская наб.д.14	Взято в аренду
3.3.	Помещение здания мастерских			
3.4.	Место в подземном гараже		194223 СПб, ул.Курчатова, д.1	Взято в аренду
	Часть нежилого здания( 4 этаж), нежилое заглубленное помещение (резервный ДП )		191025, СПб, Невский пр.д.57 литер"А"	Взято в аренду
3.5.	Часть нежилого здания ( 2,3 этаж )		163000 г.Архангельск, ул.Свободы 3	Взято в аренду
3.6.			184355, Мурманская область п. Мурмаши ул. Кирова д.2	Взято в аренду
3.7.	Часть нежилого здания ( 1,3 этаж )		185035, Республика Карелия, г. Петрозаводск, ул. Кирова, д. 43	Взято в аренду
3.8.	Часть нежилого здания (1,2,3 этаж )		191186 СПб, Марсово поле, д.1	Взято в субаренду
3.9.	Часть нежилого здания (1,2,4 этаж, подвал)		173001г. Великий Новгород, ул. Б. Санкт-Петербургская, д. 3	Взято в аренду
4	Жилые помещения			
5	Сооружения (кроме передаточных устройств)			

6	Передаточные устройства							
7	Помещения жилые							
8	Другие объекты недвижимости							
		Итого:	20541,06				20211,98	

Заместитель Председателя Правления ОАО "СО - ЦДУ ЭЭС"  А. Ю. Кулаков

Директор по учету и отчетности ОАО "СО - ЦДУ ЭЭС"  В. Г. Ковшенков

 /Согласно/



 Максим

17.01.2016 9