Инструкция по подключению к вебинару

Для подключения к мероприятию необходимо перейти по предоставленной ссылке на мероприятие.

Корректное отображение возможно с использованием на вашем устройстве браузера с встроенной расширенной поддержкой WebRTC (VP8, OPUS), например:

- Яндекс.Браузер версии 22.5.4.923 и выше
- Google Chrome (последняя актуальная версия),
- Firefox версии 66 и выше,
- Edge (Chromium) версии 17 и выше,
- Opera версии 63 и выше,
- Safari версии 13 и выше.

После перехода по ссылке на вашем устройстве откроется страница следующего вида:

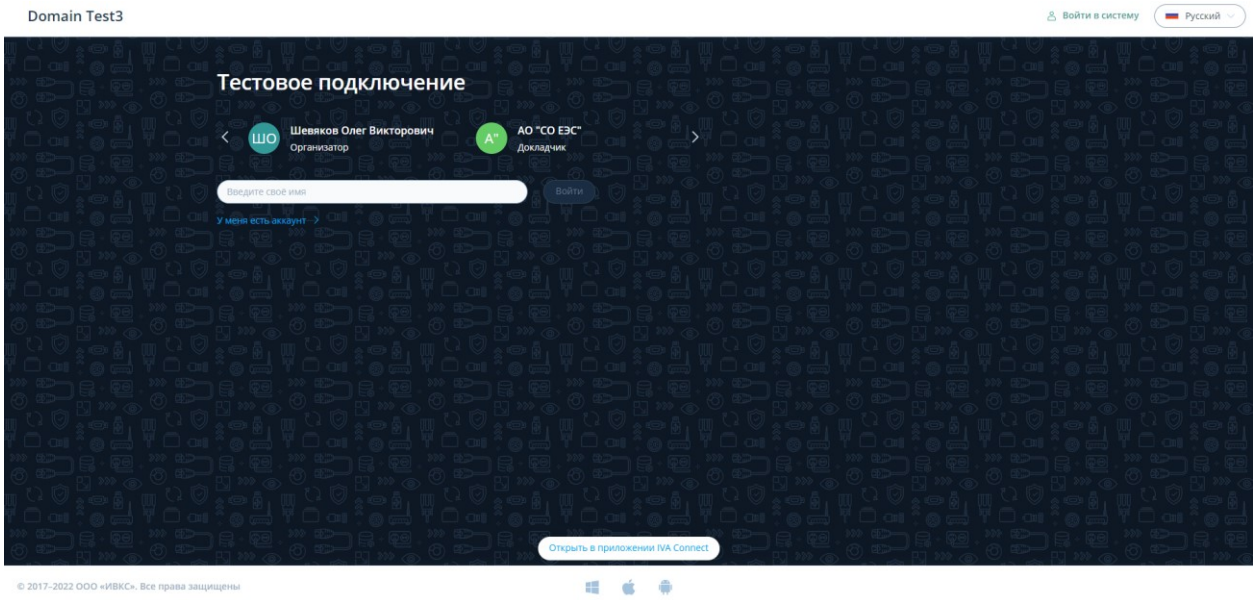

В поле «Введите свое имя» необходимо написать своё имя и свою организацию, и затем нажать кнопку Войти

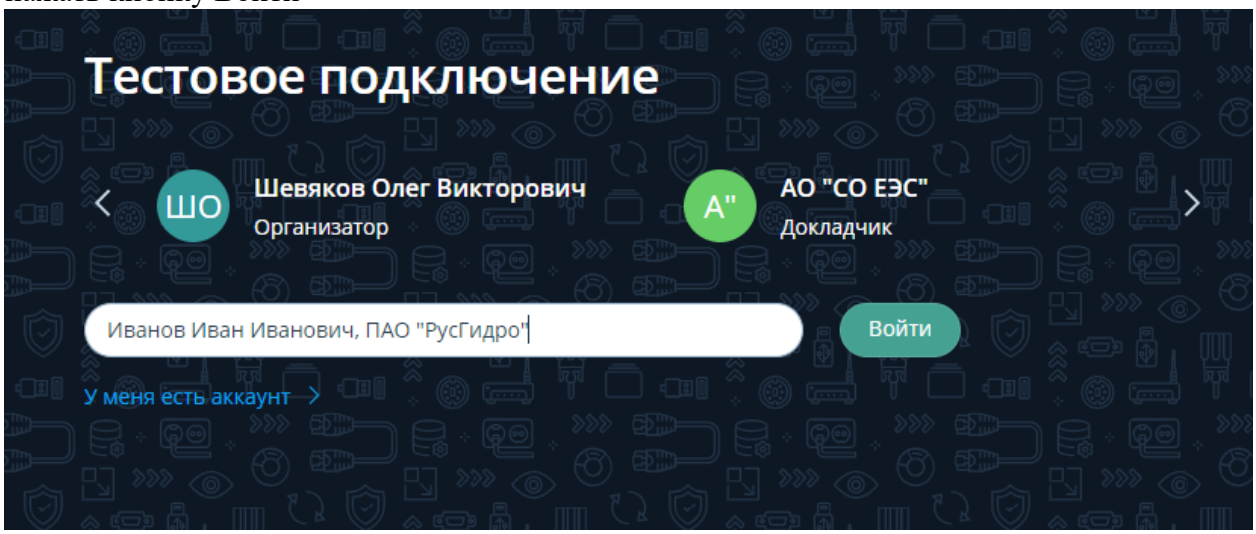

После подключения, необходимо предоставить права на использование вашей камеры и микрофона:

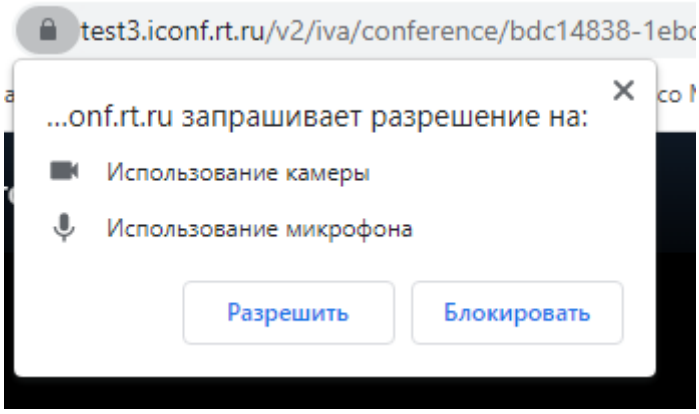

Нажмите кнопку «Разрешить». При успешном подключении, в вашем браузере отобразится окно следующего вида:

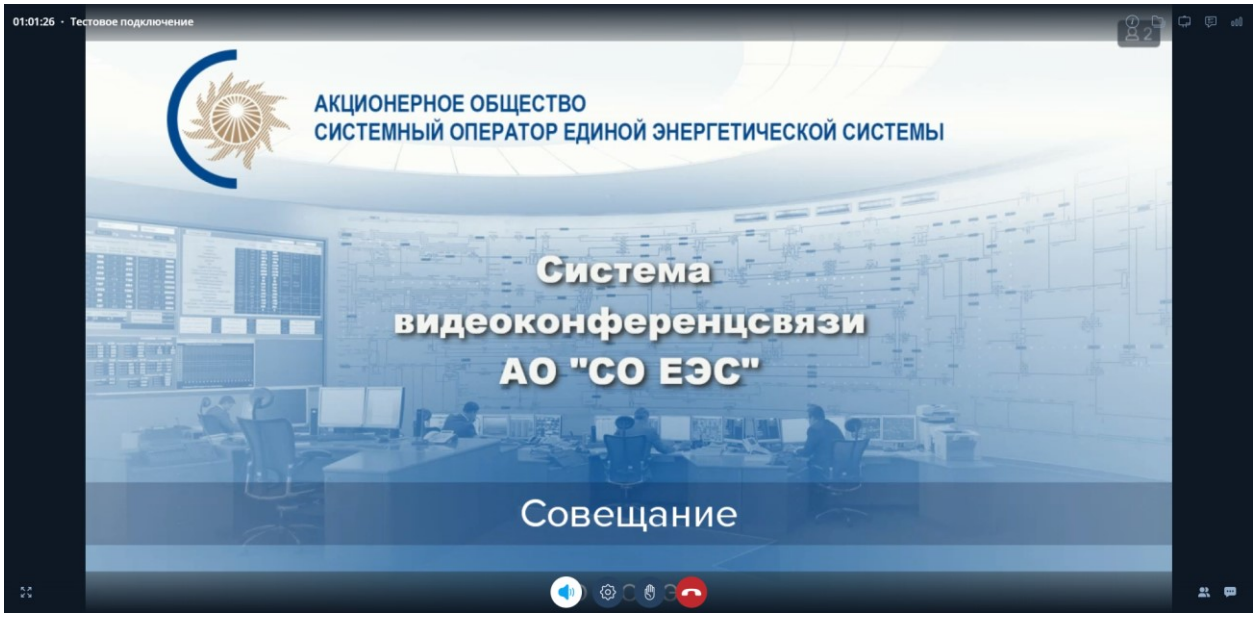

При просмотре трансляции вебинара, камера и микрофон не используются и отключены по умолчанию.

Доступные кнопки управления трансляцией представлены на рисунке ниже:



- данная кнопка позволяет включить или отключить звук трансляции мероприятия

 - данная кнопка позволяет настроить используемый микрофон, веб-камеру компьютера, вывод звука на динамики компьютера или подключенную гарнитуру, а также качество получаемой трансляции мероприятия. Интерфейс настройки представлен на рисунках ниже:

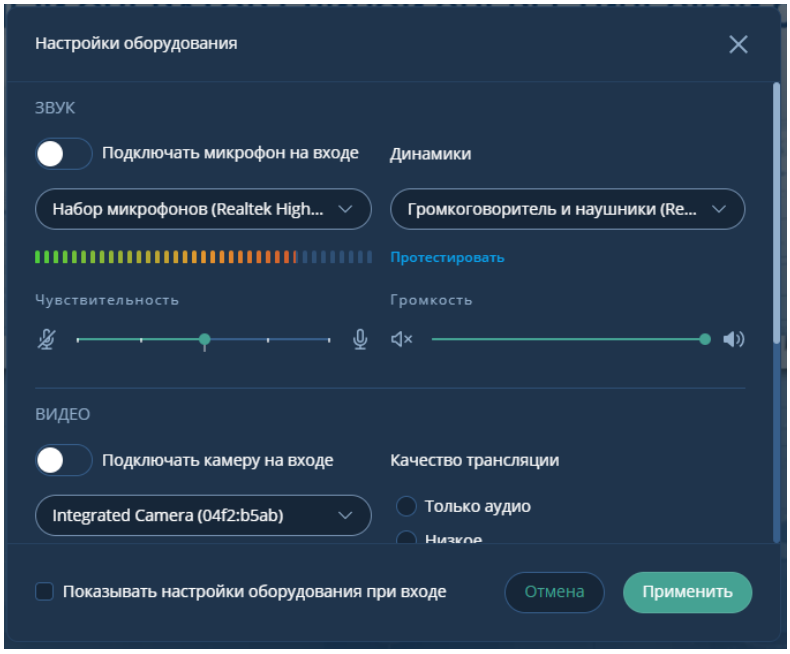

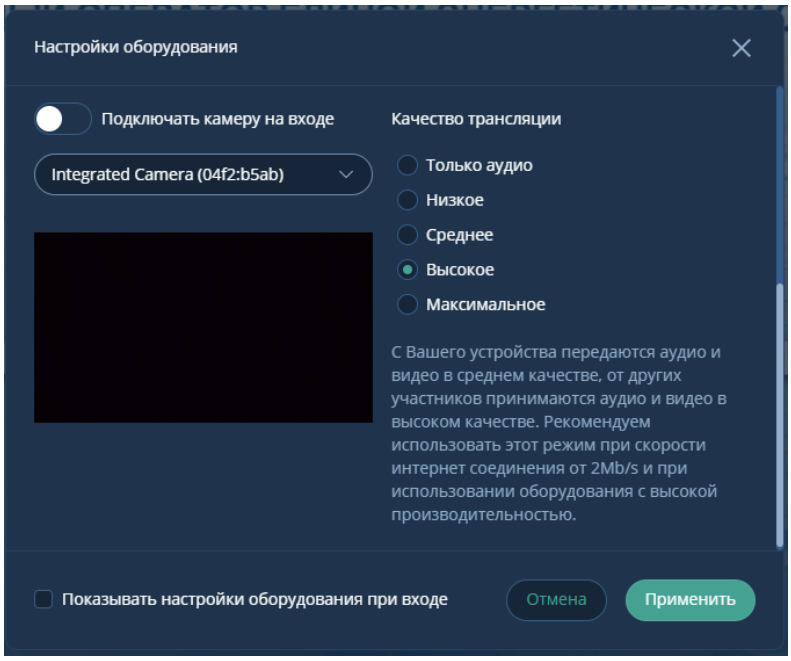

- данная кнопка позволяет отключиться от трансляции мероприятия.

- данная кнопка, расположенная в нижнем правом углу, позволяет посмотреть состав участников трансляции.

- данная кнопка, расположенная в нижнем правом углу, позволяет развернуть режим отображения трансляции на весь экран вашего компьютера.

Возможные проблемы, при подключении и пути их решения.

К мероприятию необходимо подключаться через стабильное интернет-соединение. Рекомендуется подключаться с использованием персонального компьютера без использования прокси-сервера.

В случае, если в Вашей организации выход в сеть интернет для персональных компьютеров настроен с использованием прокси-сервера технические специалисты Вашей организации должны настроить исключение обработки RTP-трафика для адреса сервера: test3.iconf.rt.ru

К мероприятию также возможно подключение с использованием мобильных устройств (смартфонов и планшетов) на базе операционной системы Android OS версии 10 и выше, или смартфонов Apple iPhone с версией iOS 14 и выше, планшетов Apple iPad с версией iPad OS 14 и выше.